

# Taxis Pitane<sup>®</sup> Licentiebeheerder

Censys BV – Eindhoven

## Inhoud

Wat is Taxis Pitane® Licentiebeheerder? .....	3
Kenmerken van de software .....	3
Hoe werkt het gebruikrecht van Taxis Pitane®? .....	3
Intellectuele eigendomsrechten .....	4
Hoe installeer ik mijn licenties?.....	4
Licenties automatisch beheren .....	4
De Taxis Pitane® Licentiebeheerder instellingen .....	5
Registratie gegevens .....	6
Licentie gegevens .....	7
Noodzakelijke parameters: .....	7
Licentie status.....	9
Noodzakelijke parameters.....	9
Verwijder licenties.....	10
Controleer op updates .....	11

## Wat is Taxis Pitane® Licentiebeheerder?

Met Taxis Pitane® kunt u makkelijk uw licenties centraal beheren via de Pitane® licentiebeheerder.

Deze dienst draait op de achtergrond van uw computer en haalt automatisch de bijgewerkte licenties op wanneer dit noodzakelijk is.

De software voorziet in de volgende mogelijkheden:

- Licentiebeheerder menu met licentie gegevens, met alle modules en licenties.
- Licentiebeheerder menu met licentie status, met de status van elke licentie.
- Het aanmaken van proeflicenties per module.
- Mogelijkheid om licenties te verwijderen.
- Update controle van de applicatie.

## Kenmerken van de software

Ondersteuning OS:	Windows XP, Windows Vista, Windows 7
Ondersteuning servers:	Windows 2003, Windows 2008
Ondersteunende database(s):	niet van toepassing
Soort toepassing:	Windows desktop

## Hoe werkt het gebruiksrecht van Taxis Pitane®?

Censys BV verleent aan de Gebruiker het niet exclusieve recht om één exemplaar van de Taxis Pitane® software als beschreven in de Licentieovereenkomst op één systeem te installeren en te gebruiken. Het gebruiksrecht voor Taxis Pitane® strekt zich uit tot de eventueel bij Taxis Pitane® software behorende documentatie, diensten of netwerkgebruik indien van toepassing.

Gebruiker is ter zake van het gebruiksrecht een eenmalige vergoeding verschuldigd als vermeld in de actuele prijslijst of in een andere officiële prijspublicatie van Censys BV en de jaarlijkse kosten om het Taxis Pitane® gebruiksrecht te verlengen. In de jaarlijkse verlenging van het gebruiksrecht worden de kosten opgenomen voor de beschikbare Taxis Pitane® updates.

Het gebruiksrecht is zonder schriftelijke toestemming van Censys BV niet overdraagbaar en niet in sublicentie uit te geven. De Gebruiker is niet toegestaan de Taxis Pitane® software te verhuren, leasen, in sublicentie uit te geven, verkopen, vervreemden, verpanden, in zekerheid over te dragen of onder welke titel dan ook - al dan niet om niet - aan derden voor welk doel dan ook af te staan, dan wel door derden te doen gebruiken.

## Intellectuele eigendomsrechten

Het auteursrecht, handelsnaam, beeldmerk en alle eventuele overige rechten van intellectueel of industrieel eigendom evenals soortgelijke rechten tot bescherming van informatie met betrekking tot Taxis Pitane® (incl. standaardaanpassingen en nieuwe versies), databases, documentatie of materialen komen uitsluitend toe aan Censys BV of haar licentiegever.

Niets in deze overeenkomst strekt tot gehele of gedeeltelijke overdracht van zodanige rechten.

Het is gebruiker niet toegestaan enige aanduiding van intellectueel of industrieel eigendomsrecht van Censys BV te wijzigen, te verwijderen of onherkenbaar te maken.

Het is Censys BV toegestaan om technische maatregelen te nemen en te onderhouden ter bescherming van de intellectuele eigendomsrechten op Taxis Pitane® of materialen tegen de als dan geldende prijzen.

## Hoe installeer ik mijn licenties?

Om gebruik te maken van Taxis Pitane® moet u beschikken over een geldige licentie die u op verschillende manieren kunt installeren via de Taxis Pitane® licentiebeheerder.

## Licenties automatisch beheren

Taxis Pitane® kent verschillende licenties:

- Basis licentie
- Module licenties
- Gebruiker licenties
- Mobiele licenties

Het installeren van Taxis Pitane® licenties gebeurt via een online verbinding met de Taxis Pitane® licentieserver. Als u niet beschikt over een Internet verbinding kunt u de licentie zelf opvragen en activeren.

Licenties kunnen op een makkelijke manier worden verplaatst naar een andere computer wanneer uw computer aan vervanging toe is. De Taxis Pitane® licentiebeheerder voorziet in een afzonderlijke mogelijkheid om licenties te verplaatsen (back-up). De licentie kunt u dan hergebruiken op de nieuwe computer zonder tussenkomst van onze helpdesk.

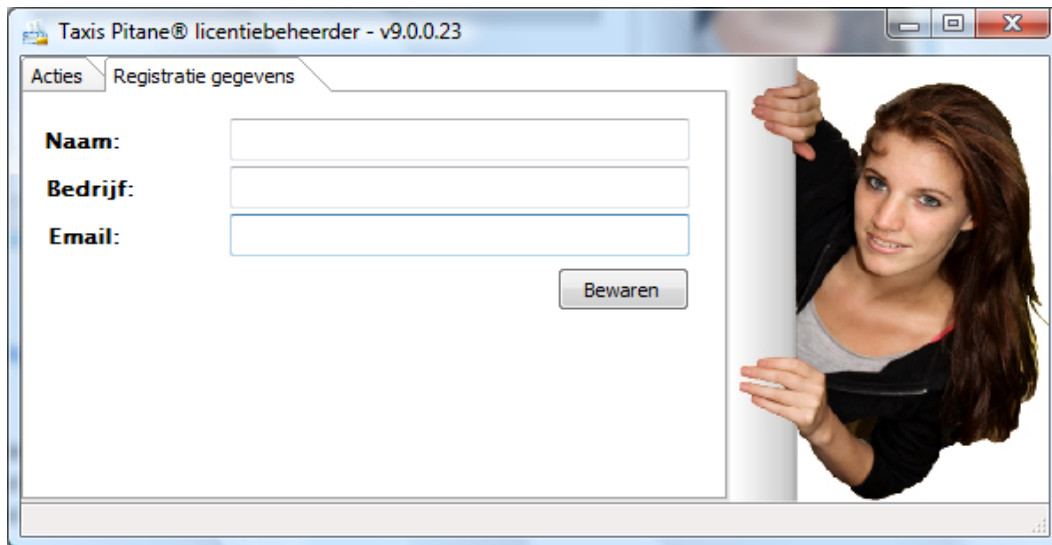
Taxis Pitane® beschikt ook over mobiele licenties die het gebruik van de software toestaan op meerdere computers of meerdere sessies via RDP protocol of Citrix servers.

## De Taxis Pitane® Licentiebeheerder instellingen



Wanneer u de Taxis Pitane® Licentiebeheerder start, krijgt u een Windows melding of u wilt toestaan dat de software wordt uitgevoerd, hier moet u op 'Toestaan' klikken (vanaf Windows Vista en hoger).

## Registratie gegevens



The screenshot shows a software window titled "Taxis Pitane® licentiebeheerder - v9.0.0.23". The window has two tabs: "Acties" and "Registratie gegevens", with "Registratie gegevens" being the active tab. The form contains three input fields labeled "Naam:", "Bedrijf:", and "Email:". Below these fields is a button labeled "Bewaren". On the right side of the window, there is a photograph of a young woman with long brown hair, wearing a black jacket over a grey top, leaning against a white pillar.

Hierin vermeld u uw gegevens ter registratie, zodat u uw licenties kunt ontvangen en om online uw persoonlijke gegevens te kunnen opvragen. Kies de knop 'Bewaren' om de gegevens op te slaan en herstart de software.

## Licentie gegevens

Taxis Pitane® licentiegegevens

Onthoud deze code voor eventuele assistentie

Installatiecode: BB8AA8-DF468A-6861BD-082D61

Kies een module: 00 - Pitane basissoftware

Module status: Proef, 13 dagen over

Kies een registratiemethode: 3. Activeer online

Deze optie activeert uw sleutel conform uw licentie. Klik op de [Doorgaan] knop.

Doorgaan

Sluiten Zend installatiecode per email Doorgaan >>

In dit venster selecteert u voor welke module u een licentie wilt aanschaffen.

### Noodzakelijke parameters:

Kies een module:	Taxis Pitane® module selectiemenu
Module status:	Type licentie, aantal dagen dat de licentie nog geldig is
Kies een registratiemethode:	Registratiemethode kiezen voor sleutel activering
Doorgaan:	Voor het aanmaken van een proeflicentie

Wanneer u uw licentie hebt aangemaakt krijg u een e-mail toegestuurd naar het e-mail adres dat u heeft vermeld in het Registratie gegevens menu.

Hierin staat onder andere een inlognaam en wachtwoord die u nodig heeft om online uw persoonlijke gegevens te kunnen opvragen.





U kunt deze opvragen op [www.pitaneserials.com](http://www.pitaneserials.com)

Inloggen Taxis Pitane®	
Inlognaam	<input type="text"/>
Wachtwoord	<input type="password"/>
<input type="button" value="Inloggen"/>	





Nadat u bent ingelogd kunt u hier de actuele status van uw licentie per computer bekijken.

Zoek licenties per computer	
Computer	<input type="text" value="Kies waarde"/>
<input type="button" value="Zoeken"/>	

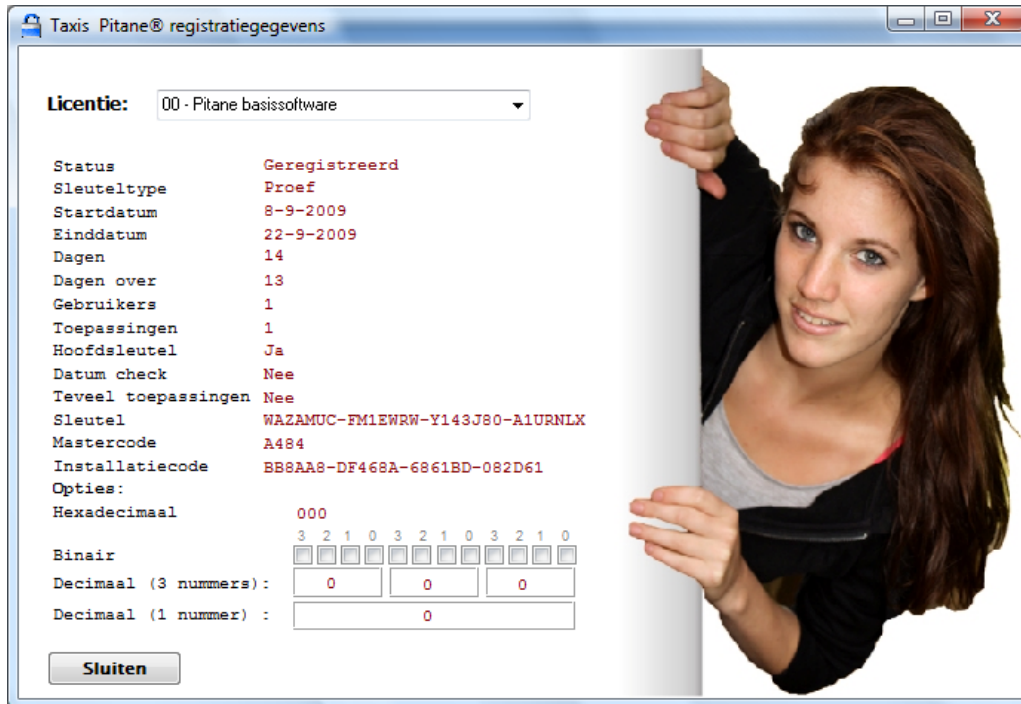
  

	Licentie actief
	Proeflicentie actief
	Licentie gaat binnenkort vervallen
	Licentie is vervallen of geblokkeerd

Overzicht van mijn licenties				
	Startdatum Einddatum	Installatiecode Licentiesleutel	Module Toepassing	
	08/09/2009 22/09/2009	BB8AA8-DF468A-6861BD-082D61 WAZAMUC-FM1EWRW-Y143J80-A1URNLX	Taxis Pitane® basismodule Taxis Pitane®	
	09/09/2009 23/09/2009	BB8AA8-DF468A-6861BD-082D61 MPUAD40-53MT7YN-5H8D7F8-75URT6J	Taxis Pitane® Rapportgenerator Taxis Pitane®	

## Licentie status



### Noodzakelijke parameters

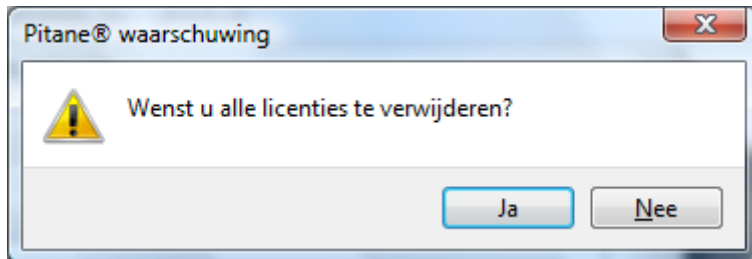
Licentie:	Taxis Pitane® module selectiemenu
Status:	De status van uw licentie
Sleuteltype:	Het type van uw licentie
Dagen (over):	De aantal dagen resterend dat uw licentie actief is

## Verwijder licenties

LET OP!

Met deze functie verwijdert u al uw licenties, dit is niet terug te draaien.

Het verwijderen van licenties wordt meestal gebruikt als u bijvoorbeeld van computer verandert en de licenties wenst te hergebruiken op de nieuwe computer.

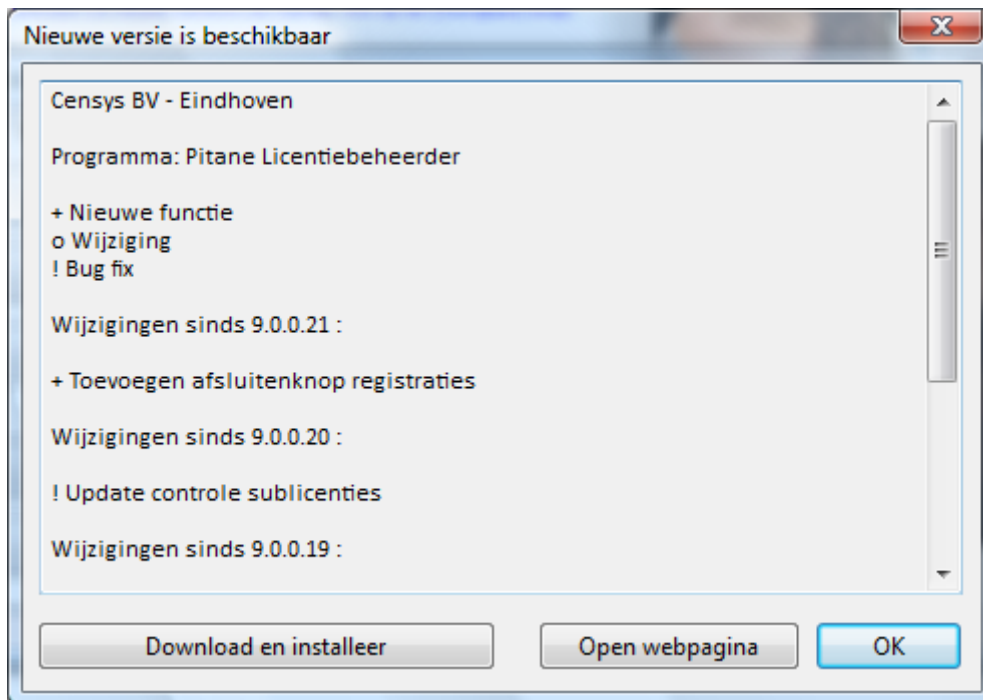


Als u nog geen licentie heeft voor uw reeds geïnstalleerde module krijgt u dit venster te zien wanneer u deze module probeert op te starten.

Wanneer u niet eerder een licentie heeft aangevraagd kunt u de betreffende module als 'Proef' activeren. In afwachting van de definitieve licentie kunt u dan de sleutel 14 dagen gebruiken.



## Controleer op updates



Met deze functie kunt u uw Licentiebeheerder updaten als er voor deze een update beschikbaar is. Zodra Pitane® Licentiebeheerder wordt gestart wordt er automatisch gekeken of er nieuwe updates beschikbaar zijn.