

Gebruikershandleiding

Taxis Pitane[®] Business Suite



Inhoud

Wat is Taxis Pitane® Business Suite?	5
Voornaamste kenmerken van de software:	5
Duidelijke administratie:	5
Samenwerken is de grootste troefkaart:	6
Systeemeisen Taxis Pitane® Business Suite.....	6
Taxis Pitane® Business Suite navigatie	7
Start / Beheer software	7
Start / Parameters	7
Stamgegevens / hoofdtabellen	8
Stamgegevens / financieel	8
Stamgegevens / overig	8
Tabellen / debiteuren	9
Tabellen / Vektis parameters	9
Tabellen / financieel	9
Tabellen / wagens	10
Tabellen / basisgegevens.....	10
Planning / centrale agenda.....	11
Diensten / Ritstaatverwerking en dienstgegevens.....	12
Diensten / Roosters	12
Administratie / Orders en facturen	13
Administratie / Vektis.....	13
Administratie / Incasso	13
Administratie / Financieel	13
Rapporten / Exporteren	14
Rapporten / Rapporten	14
Communicatie / Communicatie	15
Communicatie / Webdiensten	15
Inloggen in de software.....	16
Hoofdmenu items.....	18
Submenu items Start.....	18
Beheer software	18
Parameters	21
Submenu items Stamgegevens	29

Hoofdtabellen.....	29
Financieel.....	44
Instellingen	45
Submenu items Tabellen.....	46
Debiteuren.....	46
Vektis Parameters	47
Retourcodes	49
Financieel.....	50
Wagens.....	51
Basisgegevens.....	52
Submenu items Planning.....	60
Centrale agenda	60
Submenu items Diensten	74
Ritstaatverwerking en dienstgegevens	74
Roosters.....	81
Submenu items Administratie.....	87
Orders en facturen	87
Vektis	90
Financieel.....	93
Submenu items Rapporten.....	94
Exporteren.....	94
Rapporten.....	95
Afdrukken	95
Submenu items Communicatie	96
Communicatie	96
Webdiensten	100
Submenu items Groepsvervoer.....	105
Stamgegevens	105
Helpdesk.....	109
Datacommunicatie	110
Berichtenverkeer	110
Wat is Vektis?	111
Wat zijn Vektis declaraties?	111
Vektis Parameters	112

Troubleshooting 113

Wat is Taxis Pitane® Business Suite?

De Taxis Pitane® Business Suite is de software die elke ondernemer moet hebben want de nieuwste generatie desktop- en netwerk software is gemakkelijk in gebruik.

Met de Taxis Pitane® Business Suite kunt u alle functies gebruiken die een moderne ondernemer nodig heeft. De software biedt alle mogelijkheden tot het organiseren van verschillende vervoersvormen in uw vervoerscentrale.

Voornaamste kenmerken van de software:

- Beheer van stamgegevens zoals debiteuren, betalende instanties, personeel en wagenpark
- Duidelijke tabellenstructuur voor vervoersvormen, indicaties en hulpstukken van uw reizigers
- Overzichtelijke centrale agenda voorzien van alle functies voor de centralist en telefonist
- Integratie van afstandsberekening over de weg binnen de verwerking van de ritaanvragen
- Mogelijkheid tot het beheren van noteerritten (vast werk)
- Toewijzen, bestemmen en vrij melden van ritten via datacommunicatie
- Overzichtelijke planning en 24/7 overzicht van de status van uw wagens (locatie bepaling)
- Handige functies ter ondersteuning van de centralist (controle vensters en statusinformatie)
- Beheer van tarieven per bedrijf, betalende instantie of debiteur
- Integratie zorgvervoer en gecombineerd vervoer
- Beheer van machtigingen, prestatiecodes en declaraties voor de zorgverzekeraar
- Integratie luchthavenvervoer met duidelijke ritinformatie voor uw reiziger via online portaal
- Online boeken van ritten door uw klant (eigen klantenportaal)
- Krachtig groepsvervoerpakket voor bedrijven- en schoolvervoer

Duidelijke administratie:

- Mogelijkheid met verschillende bedrijven te werken
- Online aanbieden van facturen aan uw klanten
- Ritstaatverwerking en duidelijke overzichten van de dienstgegevens
- Overzichtelijke administratie, orderverwerking en facturatie
- Mogelijkheid tot het aanbieden van automatische incasso (Cliëop bestanden)
- Duidelijke journaalposten en export naar verschillende boekhoudsoftware
- Beheer van betalingen van uw klanten
- Verzamelen van opdrachten naar een factuur (verzamelacturen)
- Duidelijke rapporten met behulp van onze rapportgenerator
- Koppeling tijdsverantwoording aan ons uurroosterpakket
- Integratie zorgvervoer en koppeling aan de laatste Vektis standaard (Vecozo)

Samenwerken is de grootste troefkaart:

- Krachtige netwerkfuncties inclusief delegatie van opdrachten aan andere werkstations
- Verzenden van SMS berichten vanuit de software
- Koppeling met Skype en andere gateways
- Koppeling aan Taxis Pitane® tvText in ziekenhuizen, recepties en hotels
- Verzenden van netwerkberichten via datacommunicatie
- Integratie met Quipment QIM - Taxitronic GOBOX - Cabman - xPE BCT® - enz.
- Integratie van VOIP en spraaktechnologie
- Integratie mobiliteitsmanager voor groepsvervoer
- Centraal telefoonboek gekoppeld aan automatisch bellen vanuit de software
- Integratie van Taxis Pitane® Maps
- Koppeling aan People Connect servers

Systeemeisen Taxis Pitane® Business Suite

Het voornaamste kenmerk van de Taxis Pitane® software is de enorme gebruiksvriendelijkheid.

Ondersteuning OS:	Windows XP, Windows Vista (32/64 bit), Windows 7
Ondersteuning servers:	Windows 2003, Windows 2008
Ondersteunende database(s):	MS SQL server
Soort toepassing:	Windows desktop

Qua functionaliteiten wordt aangeraden om Windows Vista of hoger te gebruiken.

Taxis Pitane® Business Suite navigatie



Navigeren binnen de Taxis Pitane® software is overzichtelijk en makkelijk. Alle voornaamste onderdelen zijn samengebracht in de menubalk en in een centraal hoofdmenu. In vaktaal maakt de software gebruik van een linttechniek.

Start / Beheer software

Startpagina

Overzicht laatste Taxis Pitane nieuwsberichten. Status en beschikbaarheid van de laatste software versies. Nieuwsberichten en nuttige tips over het gebruik van de software.

Netwerk

Samenstelling van het Taxis Pitane netwerk. Opzoeken van beschikbare computers voor delegatie van taken. Overzicht van beschikbare Taxis Pitane diensten en servers op het netwerk.

Licenties

Overzicht van de huidige actieve licenties. Toekennen van nieuwe licenties aan de software of instellen van delegatie van licenties voor andere Taxis Pitane gebruikers binnen het netwerk.

Live Update

Via deze optie kunt u handmatig controleren of er beschikbare updates voor uw software op Internet aanwezig zijn en deze desgewenst onmiddellijk installeren.

Start / Parameters

Instellingen

Deze optie biedt toegang tot de voornaamste basisinstellingen per werkstation en worden lokaal per computer opgeslagen. De informatie heeft voornamelijk betrekking op de persoonlijke instellingen van een gebruiker of een werkstation.

Constanten

De constanten zijn gegevens die centraal opgeslagen worden per bedrijf en vormen de basisinstellingen van de software die gebruikt worden op alle werkstations die gebruik maken van een bedrijf.

Bedrijf

Uw software ondersteunt het gebruik van meerdere bedrijven die elk hun eigen administratie voeren en eigen stamgegevens hebben. Via deze optie kunt u een bedrijf selecteren wat u als standaard wil gebruiken.

Sleutels

Onderhoud licentiesleutels van Terminals / iPhone / PDA.



Stamgegevens / hoofdtabellen

Debiteuren

Onderhoud stamgegevens en basisinstellingen van debiteuren. Vervoerssoorten per debiteur en instellingen van tarieven per reiziger. Via deze optie ziet u ook alle ritten die geboekt zijn voor een klant.

Personeel

Onderhoud stamgegevens en basisinstellingen van personeel. Overzicht vergunningen en adresgegevens. Via deze optie ziet u ook alle ritstaten die in gebruik zijn voor een chauffeur en de uurroosters.

Wagens

Onderhoud stamgegevens en basisinstellingen van wagens. Overzicht onderhoud, keuringen en instellingen datacommunicatie. Via deze optie ziet u ook alle ritstaten die in gebruik zijn voor een wagen.

Stamgegevens / financieel

Bedrijven

Via deze optie kunt u de basisinstellingen per bedrijf aanpassen. Eventueel kunt u nieuwe bedrijven toevoegen aan uw systeem die een afzonderlijke administratie krijgen.

Tarieven

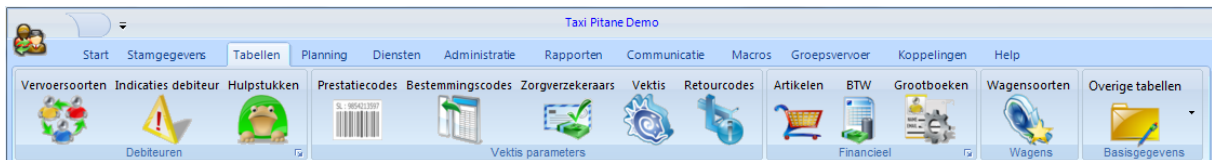
Via deze optie kunt u de basisinstellingen per bedrijf wijzigen en nieuwe tariefvormen aanmaken. Alle tarieven worden per bedrijf geregistreerd en kunnen gebruikt worden in de ritaanvraag en bij uw debiteuren.

Stamgegevens / overig

Luchthavens

Via deze optie kunt u alle basisinformatie van de luchthavens invoeren en onderhouden. Alle gegevens zijn beschikbaar voor de luchthaven vervoersvorm en de online ritaanvragen luchthavenvervoer.

Brandstof



Tabellen / debiteuren

Vervoersvormen

Overzicht van de verschillende standaard vervoersvormen.
Instellen van de standaard omschrijving vervoersvormen.

Indicaties debiteur

De indicaties die per debiteur kunnen voorkomen, zoals bijvoorbeeld doof of blind.

Hulpstukken

De hulpstukken per debiteur, zoals rolstoelen en rollators.

Tabellen / Vektis parameters

Prestatiecodes

Bestemmingscodes

Zorgverzekeraars

Vektis

Retourcodes

Tabellen / financieel

Artikelen

BTW

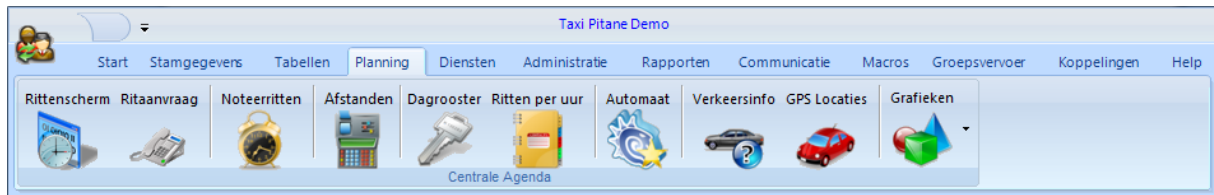
Grootboeken

Tabellen / wagens

Wagens

Tabellen / basisgegevens

Basisgegevens



Planning / centrale agenda

Rittenscherf

Overzicht van alle ritaanvragen. Centraal rittenscherf van waaruit alle acties worden uitgevoerd zoals wijzigen aanvraag, toewijzen aan wagen of combineren van aanvragen.

Ritaanvraag

Invoeren van een nieuwe ritaanvraag voor een van de volgende vervoersvormen: particulier vervoer (straattaxi), zorgvervoer, luchthavenvervoer of treintaxi.

Noteerritten

Onderhoud noteerritten per debiteur. Via deze optie kunt u vast werk boeken of wijzigen per debiteur. Ritten worden automatisch in de centrale agenda aangemaakt.

Afstanden

Deze functie laat u toe afstanden te berekenen tussen twee locaties binnen Europa. Zowel de reistijd als de afstand kan opgevraagd worden voor gebruik van bijvoorbeeld een prijsberekening.

Dag rooster

In de dag rooster ziet u een overzicht van alle ingeplande wagens en chauffeurs die in dienst genomen zijn. Het dag rooster is een grafische weergave van de beschikbare wagens.

Ritten per uur

In het overzicht ritten per uur ziet u een overzicht van alle ingeplande ritten voor een bepaalde periode. Deze rooster is een grafische weergave van de uit te voeren ritten.

Automaat

Verkeersinfo

In dit onderdeel ziet u de actuele situatie op de weg en de belangrijkste verkeersinformatie op de weg en op de spoorwegen. De informatie wordt zowel grafisch als in lijstvorm weergegeven.

GPS locaties

De GPS locaties per wagen. Hier wordt met behulp van Google Maps aan de hand van latitude en longitude de precieze locatie van de wagen bepaald.

Grafieken

Overzicht van diverse bedrijfsgrafieken die niet onder andere menu's zijn ingedeeld.



Diensten / Ritstaatverwerking en dienstgegevens

Ritstaatverwerking

Onderhoud ritstaten per chauffeur of wagen. Aanpassen van de ritgegevens op een ritstaat. Overzicht rekeningenwerk en afdracht chauffeur.

Tijdsverantwoording

Onderhoud tijdsverantwoording per chauffeur en wagen. Overzicht werkonderbreking en samenstelling van de gewerkte uren per chauffeur.

Historie

Overzicht historie van gereden ritten. Filteren van ritten per chauffeur, wagen, debiteur of vervoersvorm. Samenstellen van ritopdrachten per vervoersvorm of status van de rit.

In dienst nemen

Via deze optie kunt u een nieuwe wagen in dienst nemen en een chauffeur koppelen aan een ritstaat. Wanneer een standaard dienstrooster aanwezig is wordt dit automatisch voorgesteld.

Dienstgegevens

Deze optie biedt een overzicht van alle in dienst genomen wagens en chauffeurs en voorziet in de historie van de uitgevoerde ritopdrachten van de actuele dienst.

Diensten / Roosters

Uurroosters

Deze optie biedt een grafische weergave van alle aangemaakte dienstroosters voor de komende periode. Binnen het rooster kunt u eenvoudig diensten wijzigen of verslepen met de muis.

Groepen

Deze optie laat u toe verschillende roostergroepen aan te maken. Roostergroepen zijn basislijsten waaraan achteraf basisuurroosters kunnen worden gekoppeld.

Basisroosters

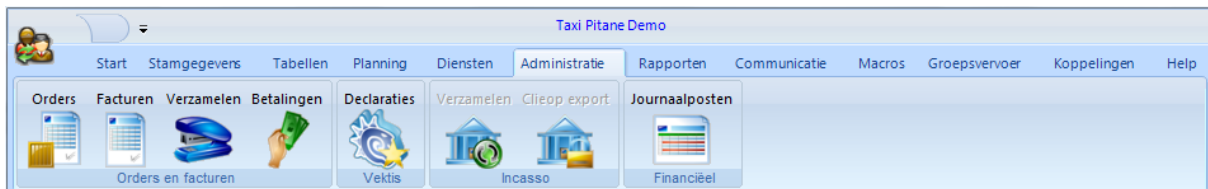
Deze optie voorziet in onderhoud van basisroosters per groep. Aanvang- en eindtijden van roosters en samenstelling van de grafische weergave in het rooster.

Activiteiten

Roosters kunnen gekoppeld worden aan activiteiten. Door het aanmaken van meerdere activiteiten kunt u achteraf roosterlijsten per activiteit uitdraaien. Activiteiten zijn de werkzaamheden van uw personeel binnen een bepaald rooster.

Inroosteren

Deze optie laat u toe roosters te plannen voor een vastgestelde periode. Alle reeds aanwezige roosters voor de toekomst worden automatisch overschreven met de nieuwe planning.



Administratie / Orders en facturen

Orders

Overzicht van orders en orderregels.

Controle van automatisch gegenereerde orderregels vanuit de planning.

Facturen

Overzicht van facturen en factuurregels.

Controle van automatisch gegenereerde factuurregels vanuit de orderverwerking.

Verzamelen

Verzamelen van facturen per debiteur.

Betalingen

Overzicht van de openstaande posten van klanten.

Toekenning van betalingen van klanten, verwerking van de automatische incasso's.

Administratie / Vektis

Declaraties

Administratie / Incasso

Verzamelen

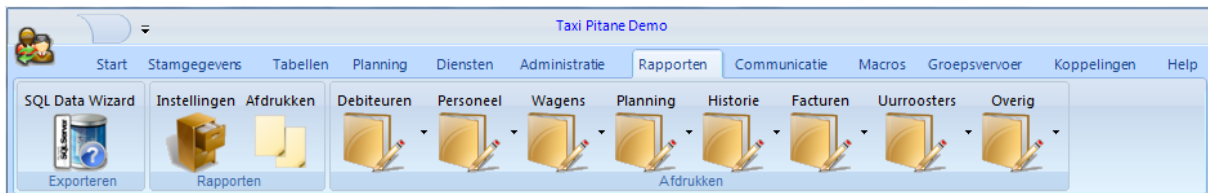
Verzamelt Cliëop batchbestand.

Cliëop export

Exporteren incasso's naar CLIEOP formaat.

Administratie / Financiëel

Journaalposten



Rapporten / Exporteren

SQL data Wizard

Deze optie kan gebruikt worden om zelf exportbestanden aan te maken. De functie voorziet in verschillende mogelijkheden voor het aanmaken, ophalen of bewaren van een export script.

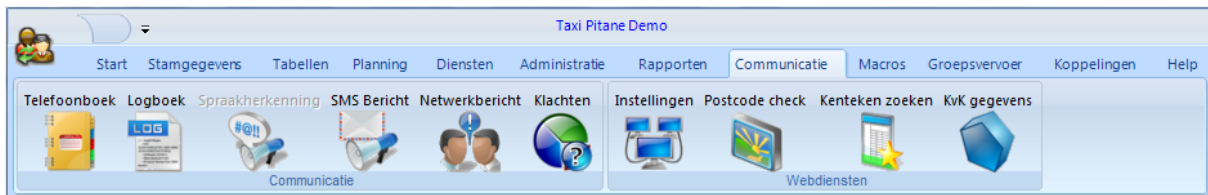
Rapporten / Rapporten

Instellingen

Via deze optie kunt u alle rapporten beheren in verschillende rapportgroepen. Zodra een rapport is opgeslagen in een groep verschijnt automatisch de groepskeuze op de knoppenbalk.

Afdrukken

Via deze optie kunt u zelf een bestaand rapport ophalen op de harde schijf van uw computer en afdrukken. Deze optie kan eventueel worden gebruikt voor rapporten die niet werden gekoppeld aan de standaard bibliotheek om veiligheidsredenen.



Communicatie / Communicatie

Telefoonboek

Overzicht telefoon van personeel en debiteuren. Mogelijkheid om rechtstreeks vanuit het telefoonboek SMS berichten te verzenden of email berichten te versturen.

Logboek

Inkijken van het communicatie logboek. In dit logboek worden alle communicatie berichten van uw software gemeld die betrekking hebben op het gebruik van uw software.

Spraakherkenning

Uw software voorziet in spraakherkenning. Wanneer deze optie werd ingeschakeld kunt u de software besturen via spraakopdrachten.

SMS bericht

Verzenden van een SMS bericht naar chauffeurs of klanten. Via deze optie kunt u naar meerdere ontvangers verzenden door de telefoonnummers te scheiden door een komma.

Netwerkbericht

Verzenden van een netwerkbericht aan alle gebruikers op het Taxis Pitane netwerk. De ontvanger kan de ontvangst van berichten in- of uitschakelen via de instellingen.

Klachten

Overzicht van alle geregistreerde klachten. Deze kunnen bijvoorbeeld tijdens ritten voorkomen wanneer een wagen te laat op locatie is of er zich andere problemen hebben voorgedaan.

Communicatie / Webdiensten

Instellingen

Deze optie laat u toe de verschillende webdiensten in te stellen.

Webdiensten zijn abonnementsdiensten voor automatische koppeling van gegevens van Rijksdienst voor Wegverkeer, adressendatabase en de Kamer van Koophandel.

Postcode check

Deze optie laat u toe een adres op te zoeken op basis van een combinatie postcode en huisnummer.

Wanneer de informatie correct is ingevoerd zal uw software automatisch de resultaten opslaan in uw stratendatabase.

Kenteken zoeken

Via deze optie kunt u alle wageninformatie (type, model, APK gegevens) ophalen bij de Rijksdienst voor wegverkeer op basis van een kenteken. Wanneer uw kenteken correct werd ingevoerd worden de gegevens automatisch opgeslagen in uw wagenbestand.

KvK gegevens

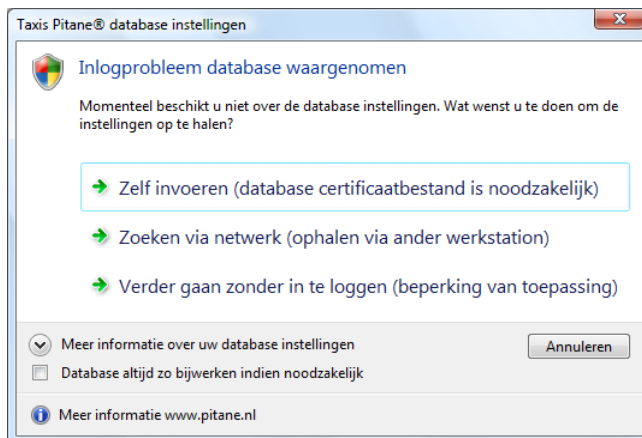
Via deze optie kunt u alle bedrijfsinformatie ophalen uit het register van de Kamer van Koophandel op basis van een KvK nummer van uw klant. Op deze manier beschikt u altijd over de laatste bijgewerkte gegevens die officieel geregistreerd werden.

Inloggen in de software



Meldingen

Wanneer u bij het inloggen voor afbreken kiest, wanneer u bijvoorbeeld nog geen inloggegevens hebt of database hebt gekoppeld, zult u een melding krijgen met 3 opties:



Zelf invoeren:

Deze optie gebruikt u als u zelf het database certificaatbestand ergens anders ter beschikking hebt.

Bijvoorbeeld op een USB-stick of een externe schijf.

Of als u bijvoorbeeld maar van 1 desktop gebruik maakt binnen uw netwerk.

Zoeken via netwerk:

Met deze optie kunt u vanuit uw computer een aanvraag om het database bestand op te halen via een ander Werkstation binnen uw netwerk.

Verder gaan:

U kunt ook verder gaan zonder in te loggen, u zult wel beperkte mogelijkheden hebben binnen het pakket.

Wel kunt u op deze manier onder 'Instellingen' uw gegevens invoeren.



U zult deze melding krijgen wanneer u een verouderde databaseversie hebt.
Mocht u ooit deze melding krijgen zult u de systeembeheerder moeten raadplegen voor verdere stappen.

Hoofdmenu items

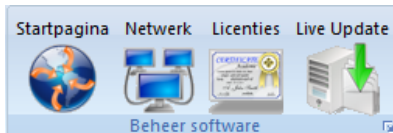
Start Stamgegevens Tabellen Planning Diensten Administratie Rapporten Communicatie Macros Groepsvervoer Koppelingen Help

- Door op knoppen op deze balk te dubbelklikken kunt u de menubalk eronder automatisch verbergen.

Submenu items Start

Dit is het startmenu waar de meeste standaard onderwerpen zijn te vinden zoals Startpagina, Licentie, Instellingen en de optie tot het selecteren van een bedrijf.

Beheer software



Startpagina

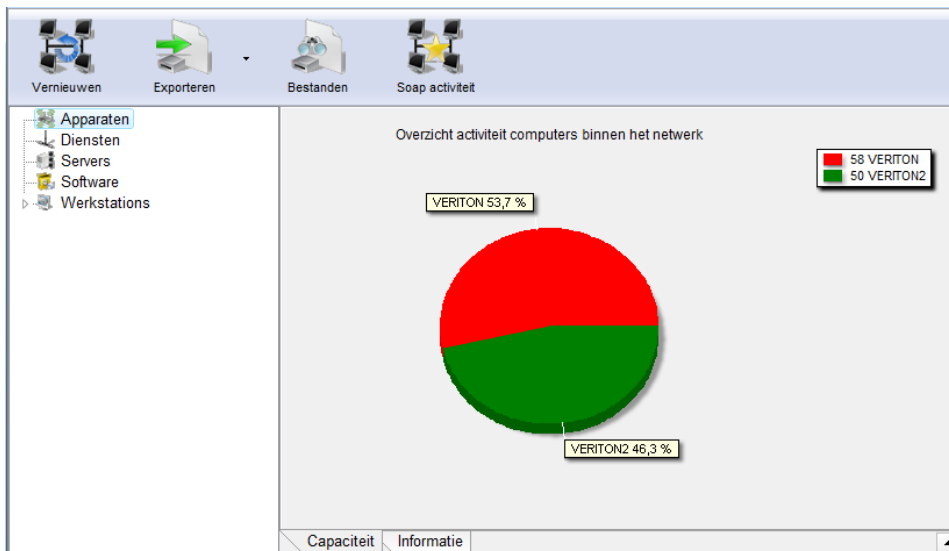
In dit menu kunnen de Taxis Pitane® Business Suite website en de Taxis PE website worden bezocht. Hier kunt u op de hoogte blijven van de status en beschikbaarheid van de laatste software versies.

Netwerk

Overzicht van het Taxis Pitane® netwerk.

Hier worden onder andere de apparaten, diensten, servers, software en werkstations weergegeven.

Tabblad: Capaciteit



Tabblad: Informatie

Computernaam	IP adres	Ontvangst	TOS	Geheugen	Vrij	Phys. geheugen	Phys. geheugen vrij
VERITON	192.168.1.12	07-12 09:09:39	FFFFFFFF	2097024	1913884	1833744	761640
VERITON2	192.168.1.11	07-12 09:23:45	FFFFFFFF	2097024	1908612	1833744	871884

Computer: VERITON2
 IP adres: 192.168.1.11
 Alias:
 Gebruikte capaciteit:

Soap Activiteit

Activiteit per werkstation op de SOAP server.

Status	Computer	Gebruiker	Licentie	Pakket	Installatiecode	Slot	Datum	Versie
Niet actief	ARIECOMPUTER	Gebruiker	25-12-2009	Taxis Pitane Business Suite	BF8AAF-DC468A-6761C3-F12D61		17-12-2009 00:39	9.0
Niet actief	REUVERSERVER	Administrator	25-12-2009	Taxis Pitane Business Suite	AB8A98-DF468A-BF610F-0D2D61		17-12-2009 12:58	9.0
Niet actief	MIRANDA	Miranda de Reuver	25-12-2009	Taxis Pitane Business Suite	B88AA4-D0468A-5761A3-012D61		17-12-2009 12:47	9.0
Normaal	HPTOUCHSMART	Gerrit	30-12-2009	Taxis Pitane Business Suite	B08AAF-DC468A-6561C3-FF2D61		22-12-2009 08:55	9.0
Niet actief	MACWIN7	Administrator	31-12-2009	Taxis Pitane Business Suite	A68A94-DE468A-EE614F-EC2D61		07-12-2009 12:47	9.0
Uitgelogd	TNET020	Pitane	31-12-2009	Taxis Pitane Business Suite	B38AA0-DF468A-AA61F3-042D61		21-12-2009 14:42	9.0
Normaal	VERITON2	j.van.breemen	31-12-2009	Taxis Pitane Business Suite	BB8AA8-DF468A-6861BD-082D61		22-12-2009 08:55	9.0
Uitgelogd	VERITON	s.rekers	31-12-2009	Taxis Pitane Business Suite	B88AA8-DC468A-6661BD-F62D61		21-12-2009 16:38	9.0
Uitgelogd	TECRA	Gerrit	31-12-2009	Taxis Pitane Business Suite	A08A9D-D0468A-E1614D-012D61		21-12-2009 22:09	9.0
Niet actief	AJR-7	Gerrit	31-12-2009	Taxis Pitane Business Suite	A78A94-DF468A-EE614F-FC2D61		12-12-2009 18:57	9.0
Niet actief	TNET-006	Silas	15-02-2010	Taxis Pitane Business Suite	B38AA4-DB468A-5C61A1-F82D61		14-12-2009 09:34	9.0

Automatische update

SOAP staat voor Simple Object Access Protocol en is een protocol waar gegevens als XML berichten worden uitgewisseld (doorgaans over een HTTP verbinding).

SOAP is een veelgebruikt protocol bij web services en ook uw Taxis Pitane® Soap Server is voorzien van deze moderne techniek. Met behulp van een SOAP web service kunt u uw Taxis Pitane netwerk vergroten, diensten uitbreiden en uw klanten wellicht nog beter bedienen.

XML staat voor eXtensible Markup Language en is een beschrijvende taal. XML wordt gebruikt om informatie uit te wisselen tussen verschillende systemen, bijvoorbeeld machine-machine interfaces. Tegenwoordig voorzien steeds meer applicaties in de mogelijkheid om via XML gegevens te exporteren of importeren.

Taxis Pitane beschikt over de meest voorkomende diensten binnen de SOAP server maar een Taxis Pitane SOAP we service kan voor u volledig op maat worden ontwikkeld.

Taxis Pitane XML biedt een platform om afspraken vast te leggen, af te dwingen en te valideren. Zo werken al uw onderaannemers op dezelfde manier wat het aanleveren van informatie betreft of het ophalen van gegevens uit uw systeem.








Licenties













Uw Taxis Pitane® Business Suite licentie en de optie om al uw online licenties te bekijken.

Tabblad: Mijn licenties

Licentie vervaldatum	15-10-2009
Installatiecode	BB8AA8-DF468A-6861BD-082D61
Licentiecode	U91AG49-FDPC3VN-H7Z4Z9V-31CRYZV

Tabblad: Online licenties.

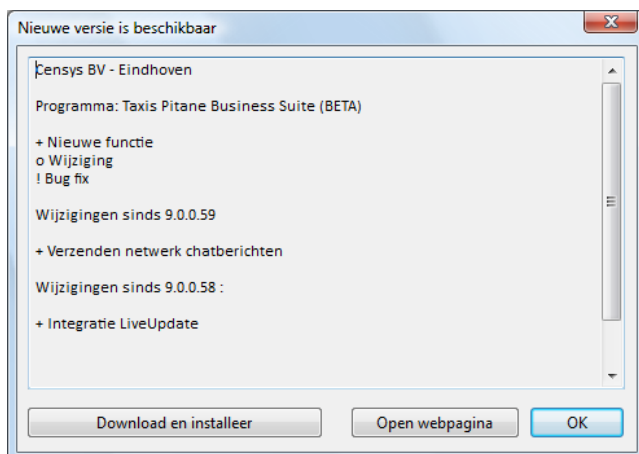

 Licentie actief  Proeflicentie actief  Licentie gaat binnenkort vervallen  Licentie is vervallen of geblokkeerd
 Gestart  Geblokkeerd

Overzicht van mijn licenties - Taxis Pitane® Business Suite versie: 9.0.0.73					
	Startdatum Einddatum		Installatiecode Licentiesleutel	Module Toepassing	
	08/09/2009 22/09/2009		BB8AA8-DF468A-6861BD-082D61 WAZAMUC-FM1EWRW-Y143J80-A1URNLX	Taxis Pitane® basismodule Taxis Pitane®	
	09/09/2009 23/09/2009		BB8AA8-DF468A-6861BD-082D61 MPUAD40-53MT7YN-5H8D7F8-75URT6J	Taxis Pitane® Rapportgenerator Taxis Pitane®	
	15/09/2009 15/10/2009		BB8AA8-DF468A-6861BD-082D61 U91AG49-FDPC3VN-H7Z4Z9V-31CRYZV	Taxis Pitane® basismodule Taxis Pitane®	
	15/09/2009 15/10/2009		BB8AA8-DF468A-6861BD-082D61 Y88DR4H-M03L40P-Y47FX0U-JQQR09D	Taxis Pitane® Rapportgenerator Taxis Pitane®	

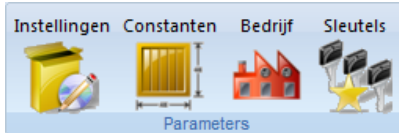
Live Update

Hiermee kunt u automatisch controleren op software updates die beschikbaar zijn.

Als de update is afgerond, zorg ervoor dat u de eerste keer de applicatie als administrator uitvoert.



Parameters



Instellingen

Menu met verschillende instellingen van de software.
Zoals parameters, database, netwerk, spraaktechnologie en rittenscherf.

Tabblad: Parameters

Automatisch controleren op software updates

Automatisch verbinding maken met de standaard database

Tabblad: Database

SQL server:


Inlognaam:

Wachtwoord:

Database:

TOS ID:

Pincode:



Automatisch een back-up maken van de database inschakelen

Automatisch gemaakte back-up online bewaren in Taxis Pitane datacenter

SQL server: ·Locatie van de SQL server bron (IP adres of geldige DNS naam)

Inlognaam: ·De inlognaam in de SQL database

Paswoord: ·Het paswoord in de SQL database

TOS ID: ··Uw unieke TOS ID

Tabblad: Netwerk

Werkstation is beschikbaar voor delegatie ○

Licenties beschikbaar stellen op het netwerk

POP-UP berichten tonen


Netwerkstatus openbaar maken

Statusmeldingen verwerken op dit werkstation

Database instellingen

Database informatie ontvangen via het netwerk

Database informatie beschikbaar stellen via het netwerk

 Beveiligingssleutel

Tabblad: Spraaktechnologie

Spraaktechnologie inschakelen TEST

Tabblad: Rittenscherf

Standaard ritregels per scherm ▲ ▼

Enkel ritten tonen voor het actieve bedrijf

Toon informatiepaneel in het rittenscherf

Toon controlepaneel in het rittenscherf

Toon kolom planning wagens in rittenscherf

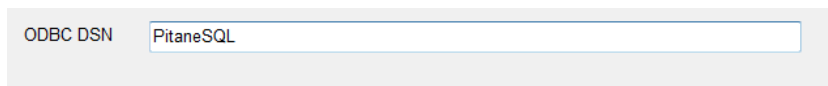
Toon kolom planning chauffeurs in rittenscherf

Tabblad: Helpdesk

UPDATE TAXIS PITANE HELPDESK MODULE

Storingen in de software doorsturen naar de Taxis Pitane Helpdesk

Tabblad: ODBC

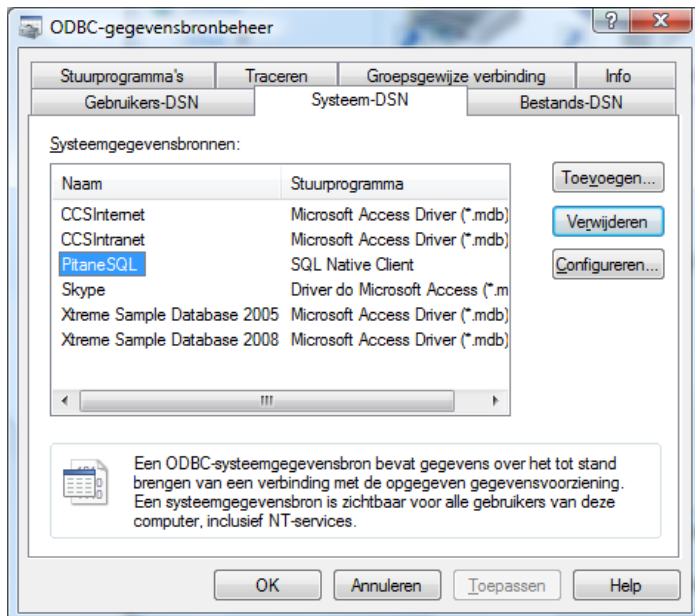


Wanneer u gebruik wenst te maken van rapporten aangemaakt via de Rapportgenerator moet u de naam van de ODBC koppeling opgeven die verwijst naar uw Taxis Pitane® database: PitaneSQL

Aanmaken van een ODBC koppeling.

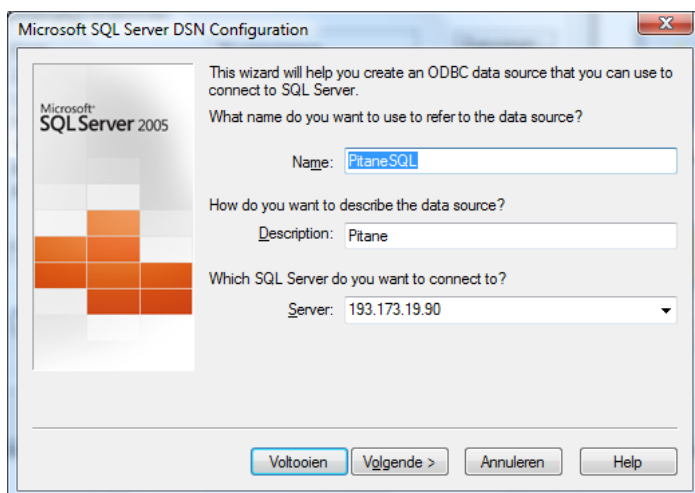
Start vanuit de optie systeembeheer de optie gegevensbronnen (ODBC)

De systeem gegevensbron moet aangemaakt worden in het Systeem-DSN tabblad.



Voor Windows 7 gebruikers

Wanneer Windows 7 wordt gebruikt is het aan te raden om een Client DSN aan te maken (Gebruikers-DSN).




Tabblad: Systeemtaken

Controleren op openstaande klachten na inloggen gebruiker
 Controleren op vergunningen en APK keuring wagenpark
 Controleren op vergunningen en diploma's/certificaten personeel

VERWIJDER LOGBOEK

Tabblad: Datacenter

 **Inloggegevens Taxis Pitane datacenter**

Inlognaam

Wachtwoord

Als u onder het tabblad Database een vinkje heeft gezet bij:


- Automatisch een back-up maken van de database inschakelen
 Automatisch gemaakte back-up online bewaren in Taxis Pitane datacenter

Dan zal er automatisch een back-up van uw database op Pitane Datacenter worden gezet.

Tabblad: Overig

 Landinstellingen

 Firewall instellingen

 Computer beveiligingsinstellingen

 Toevoegen / Verwijderen software

 Geluidskaart instellingen

Constanten

Basisinstellingen van de software.

Deze instellingen worden gebruikt op alle werkstations.

Tabblad: Ritaanvraag

Standaard stad ritaanvraag	<input type="text"/>
Standaard landcode (ISO)	NL
Standaard tariefcode	<input type="text"/>
Standaard reiziger	Contant (0)
Standaard opteltijd	10
Aantal minuten extra reistijd particulier vervoer	10
Aantal minuten extra reistijd zorgvervoer	10
Aantal minuten extra reistijd schoolvervoer	10
Aantal minuten extra reistijd vraagafhankelijk vervoer	10
Aantal minuten extra reistijd treintaxi vervoer	10
Aantal minuten extra reistijd bedrijvenvervoer	10
Aantal minuten extra reistijd luchthavenvervoer	10

Tabblad: Planning

Laatste planningsdatum	14-9-2009
Aantal dagen vooruit plannen	7

Tabblad: Administratie

Laatste ordernummer	20080001
Laatste factuurnummer	20080001
Grootboeknummer debiteuren (omzetrekening)	<input type="text"/>
Artikelcode facturatie particulier vervoer	0
Artikelcode facturatie zorgvervoer	0
Artikelcode facturatie vraagafhankelijk vervoer	0
Artikelcode facturatie luchthavenvervoer	0
Artikelcode facturatie schoolvervoer	0
Artikelcode facturatie treintaxi vervoer	0

Tabblad: Communicatie

Emailbericht bevestiging ritopdracht	<input type="text" value="0"/>
Emailbericht accountgegevens reiziger (debiteur)	<input type="text" value="0"/>
Emailbericht accountgegevens chauffeur	<input type="text" value="0"/>

Tabblad: Kleuren

Vervoersvormen

Vervoersvorm	Achtergrond	Tekstkleur
P	0000FF	FFFFFF
Z	00FF40	000000
S	FF8000	000000

Tekstkleur

Achtergrondkleur

Filters

Vervoersvorm	Achtergrond	Tekstkleur
O	FF0000	FFFFFF

Tekstkleur

Achtergrondkleur

Wagensoorten

Wagensoort	Achtergrond	Tekstkleur
T	00FF00	000000

Tekstkleur

Achtergrondkleur

Rittenschermb

Hier kunt u de tekst- en achtergrondkleuren instellen van verschillende velden binnen het rittenschermb, zoals het stadsgebied, opmerkingen of te laat meldingen.

Stadsgebied	<input type="text" value="Eindhoven"/>	
Buiten de stad tekstkleur	<input type="text" value="000000"/>	<input type="button" value="Tekstkleur"/>
Buiten de stad achtergrondkleur	<input type="text" value="FFFFFF00"/>	<input type="button" value="Achtergrondkleur"/>
Opmerking tekstkleur	<input type="text" value="FF0000"/>	<input type="button" value="Tekstkleur"/>
Opmerking achtergrondkleur	<input type="text" value="FFFFFF"/>	<input type="button" value="Achtergrondkleur"/>
Te laat tekstkleur	<input type="text" value="FFFFFF"/>	<input type="button" value="Tekstkleur"/>
Te laat achtergrondkleur	<input type="text" value="FF0000"/>	<input type="button" value="Achtergrondkleur"/>

Stadsgebied: Hier vult u het stadsgebied in geen kleur aan toegekend wilt hebben
Buiten de stad: Hier kunt u de kleuren aangeven die u aan alle andere steden geeft
Opmerking: U hebt de mogelijkheid om de opmerkingen in kleur weer te geven
Te laat: De te laat meldingen kunt u ook een bepaalde kleur geven

Tabblad: Uurroosters

Standaard activiteit uurrooster onderdeel	<input type="text" value="Werken (rijden)"/>
Standaard kleur uurrooster onderdeel	<input type="color" value="#FFFF00"/>
Standaard kleur uurrooster bij ziekmelding	<input type="color" value="#FF0000"/>
Standaard afbeelding uurrooster onderdeel	<input type="button" value="🔄"/>
Standaard werkuren per dag	<input type="text" value="9"/>

Standaard activiteit: Optie om de standaard activiteit op het onderdeel te kiezen
Standaard kleur: Mogelijkheid om de standaard kleur van een onderdeel mee te geven
Standaard kleur ziekmelding: Selectie van standaard kleur bij ziekmelding
Standaard afbeelding: De standaard afbeelding van de uurroosters selecteren
Standaard werkuren per dag: Het standaard aantal werkuren selecteren

Tabblad: Webdiensten

De optie om automatisch webdiensten te kunnen gebruiken.

Automatisch gebruik maken van webdiensten waar mogelijk
<input type="radio" value="Nee"/> Nee <input checked="" type="radio" value="Ja"/> Ja

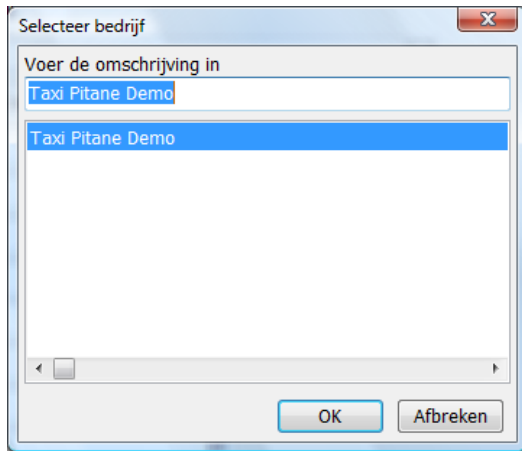
Tabblad: Groepsvervoer

De standaard vervoersvorm kan hier worden ingesteld.

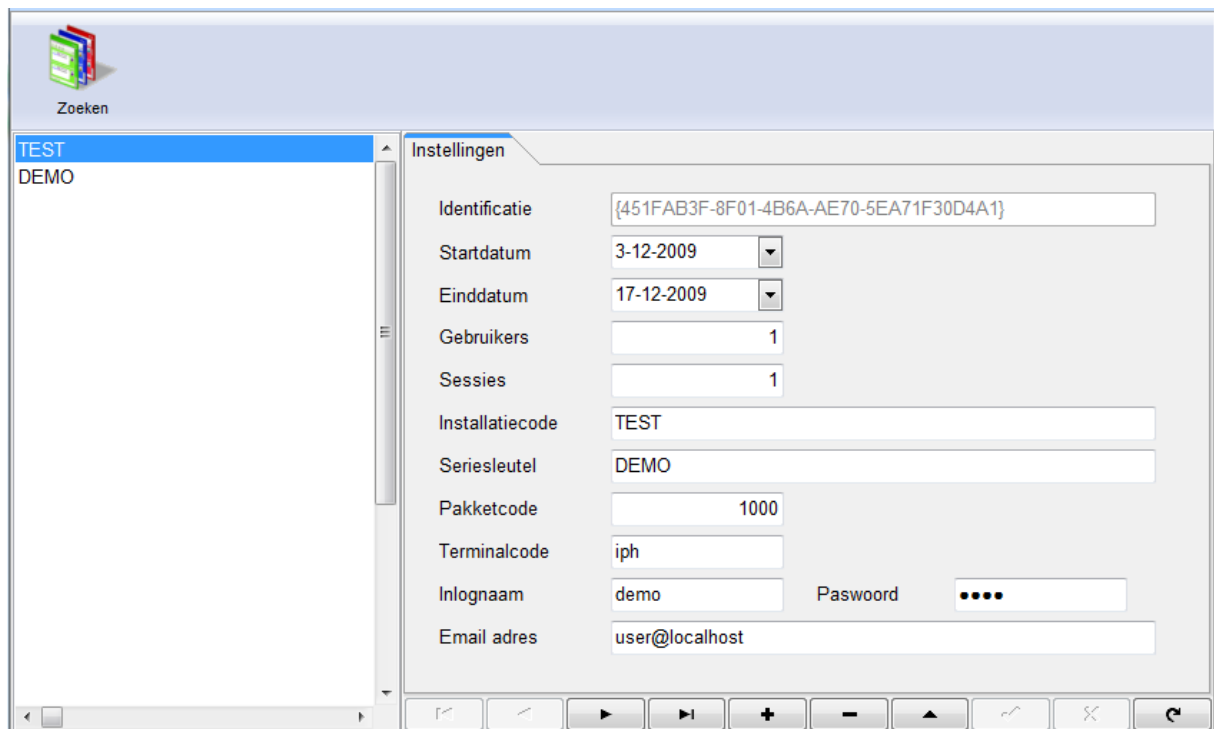
Standaard vervoersvorm groepsvervoer	<input type="text" value="Schoolvervoer"/>
--------------------------------------	--

Bedrijf

Hier kan het gewenste bedrijf worden geselecteerd, mocht uw centrale voor meerdere bedrijven worden gebruikt.



Sleutels



Uitloggen

Mogelijkheid tot uitloggen als gebruiker.



Submenu items Stamgegevens

Hier zijn de stamgegevens te vinden van onder andere de hoofditems, zoals Debiteuren, Personeel en Wagens. De financiële items zoals Bedrijven of Tarieven, en de Instellingen van Luchthavens.

Hoofdtabellen



Debiteuren

Het onderhoud van debiteuren en het aanpassen van de stamgegevens, adressen en informatie van betalende instanties. Ook kunt u de historie van de debiteur raadplegen.

Menu: Informatie

Tabblad: Gegevens

Hier vind u de gegevens van de betreffende debiteur.

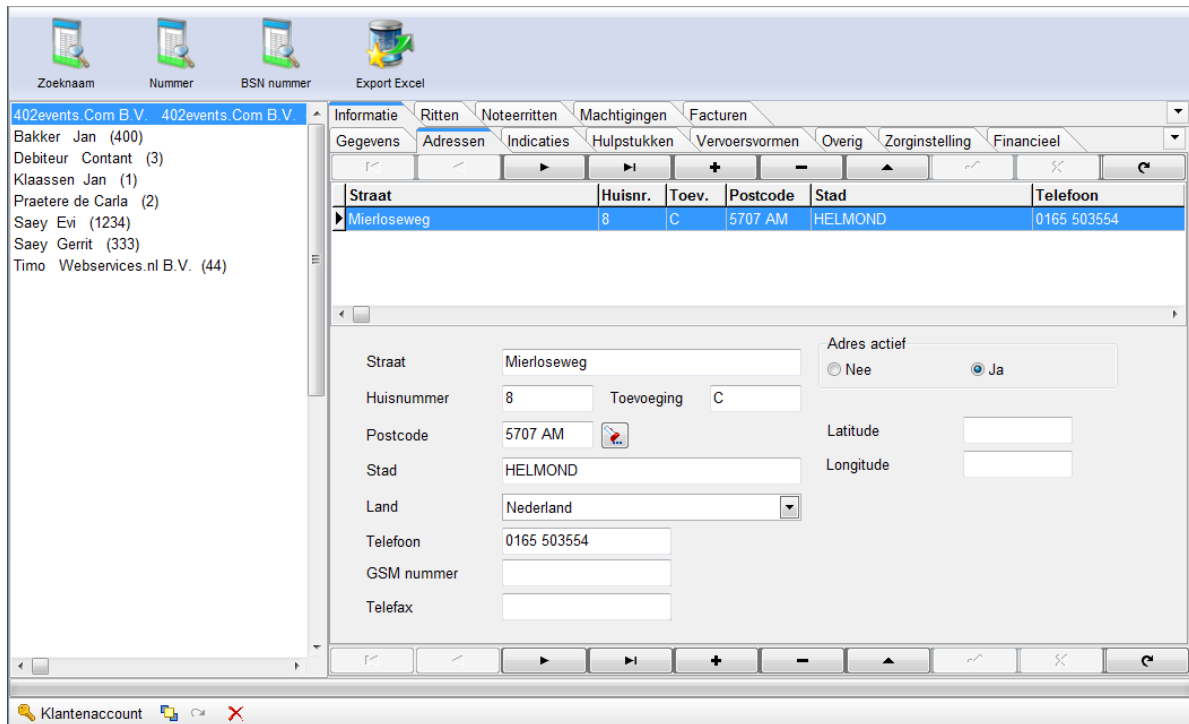
The screenshot shows the 'Informatie' (Information) menu for a debtor. The left pane lists several debtors, with '402events.Com B.V.' selected. The right pane shows the 'Gegevens' (Data) tab with the following fields:

Naam	402events.Com B.V.
Tussenvoegsel	
Voornaam	
Voorletters	
Aanhefnaam	
Debiteurnummer	0
Hoofdadres	Mierloseweg 8C HELMOND
Bedrijfsnaam	402events.Com B.V.
Email adres	
Zoekcode	

The interface includes a top toolbar with icons for 'Zoeknaam', 'Nummer', 'BSN nummer', and 'Export Excel'. The bottom status bar shows 'Klantenaccount' and window control icons.

Tabblad: Adressen

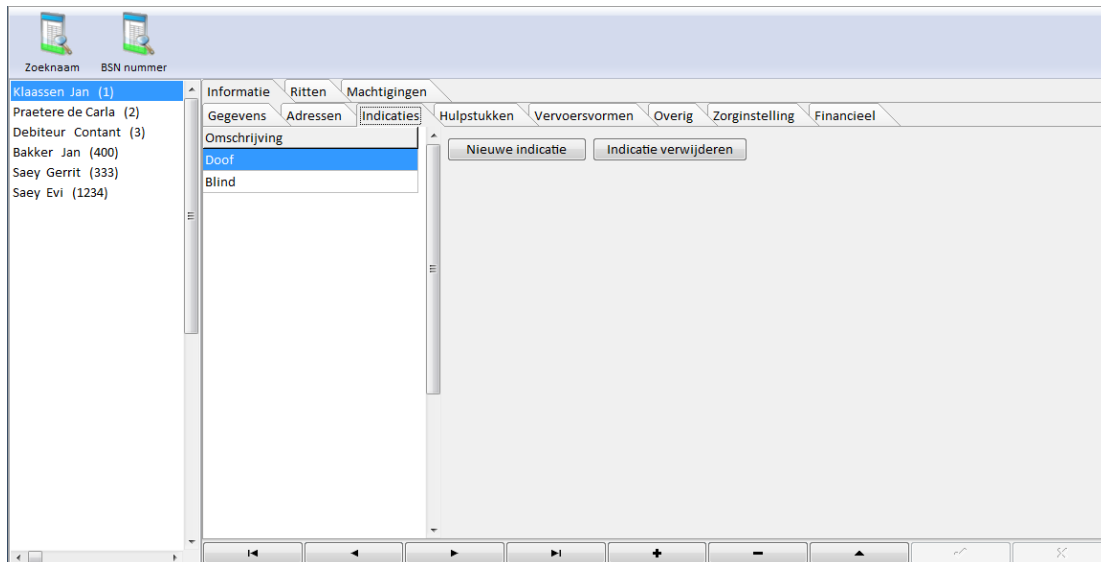
Hier kunt u de adresgegevens per debiteur terugvinden.



Door op het straat invulvenster te dubbelklikken kunt u via een zoekvenster op straatnaam zoeken.

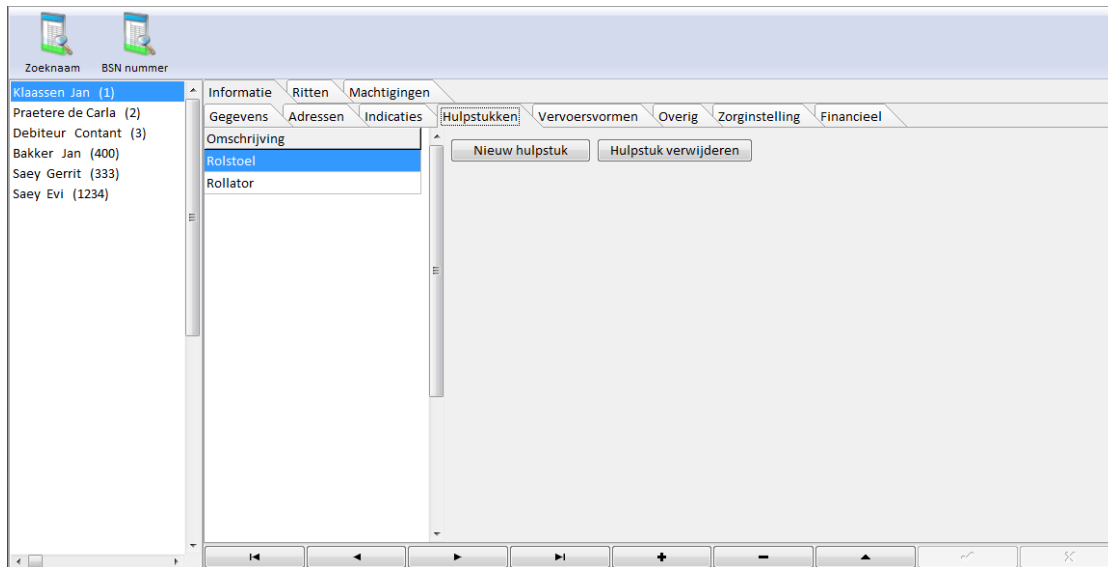
Tabblad: Indicaties

Verschillende aandachtspunten van de debiteur.



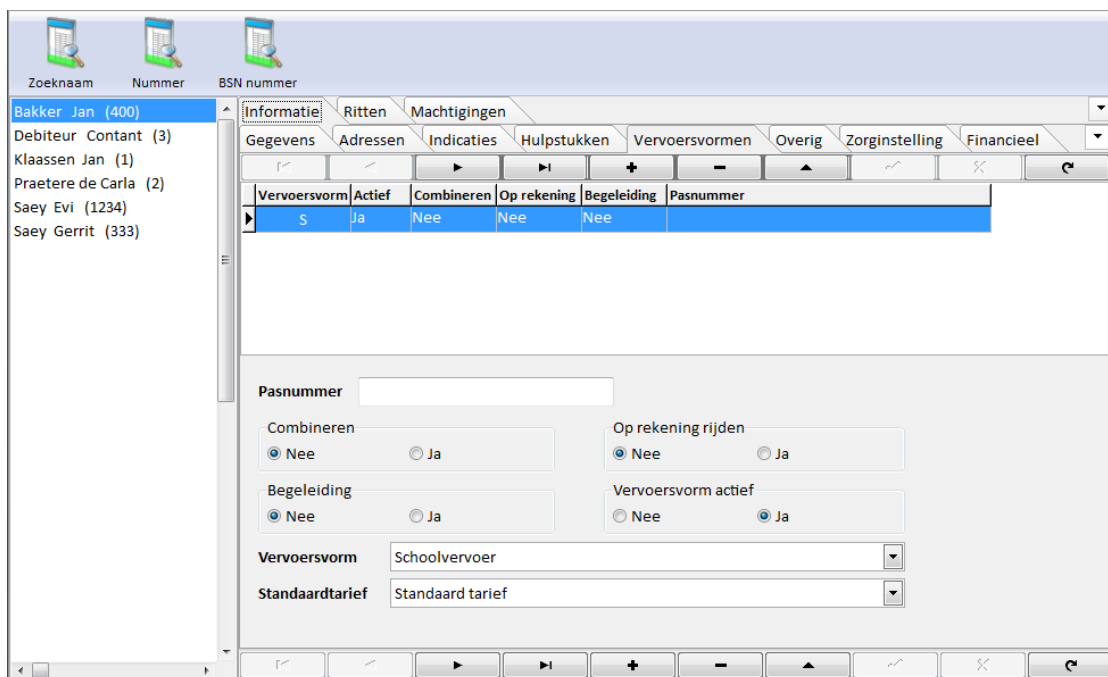
Tabblad: Hulpstukken

Het eventuele gebruik van hulpstukken door debiteurs zijn hier te zien.



Tabblad: Vervoersvormen

De verschillende vervoersvormen die per debiteur worden gebruikt.



Tabblad: Overig

De overige gegevens zijn hier te vinden, bijvoorbeeld geslacht en geboortedatum.

The screenshot shows the 'Overig' (Miscellaneous) tab in a software application. The left sidebar contains a list of entries with names and numbers, such as 'A.N.O.Z. Gooi Apeldoorn Groep (20216)', 'A.N.W.B. WEGENWACH (20008)', and 'A.T.C. (20325)'. The main area displays various fields for data entry:

- Geslacht** (Gender): Radio buttons for Onbekend, Man, and Vrouw.
- Geboortedatum** (Date of birth): A date selection field.
- BSN nummer** (BSN number): A text input field.
- Debitur beschikbaar voor ritaanvraag** (Debtor available for request): Radio buttons for Nee and Ja.
- Voorin zitten verplicht** (Mandatory front seat): Radio buttons for Nee and Ja.
- Bus sturen mogelijk** (Bus driving possible): Radio buttons for Nee and Ja.
- Naamgebruik** (Name usage): Radio buttons for Eigen naam, Naam echtgenoot of geregistreerd partner of alternatieve naam, Naam echtgenoot of geregistreerd partner gevolgd door eigen naam, Eigen naam gevolgd door naam echtgenoot of geregistreerd partner, and Pseudoniem.
- BTW nummer** (VAT number): A text input field.

Tabblad: Zorginstelling

Hier vind u het inschrijfnummer en het Uzovi nummer.

The screenshot shows the 'Zorginstelling' (Care setting) tab in the software application. The left sidebar lists entries like 'Bakker Jan (400)', 'Debitur Contant (3)', and 'Klaassen Jan (1)'. The main area displays fields for care-related information:

- Inschrijfnummer** (Registration number): A text input field containing the value '469689'.
- Uzovi nummer** (Uzovi number): A dropdown menu showing 'FBTO Zorgverzekeringen N.V.'.

Tabblad: Financieel

De financiële gegevens van de debiteur zijn hier te vinden.

Waaronder onder andere de bankgegevens en het automatische incasso.

The screenshot shows the 'Financieel' (Financial) tab for the company '402events.Com B.V.'. The left sidebar lists several debtors, with '402events.Com B.V.' selected. The main panel contains the following fields and options:

- Bank / Giro nummer: [Empty text box]
- Naam bank: [Empty text box]
- Emailcode factuur: [Empty text box] 0
- Automatische incasso: Nee Ja
- Betalende instantie: [Empty text box] 0
- Zone nummer (OV): [Empty text box] 0
- Nummer boekhouding: [Empty text box]

At the bottom, there is a 'Klantenaccount' (Customer account) section with a search icon and a close button.

Tabblad: Collectief vervoer

Hier kan onder andere de vervoerssoort per debiteur worden ingevuld.

The screenshot shows the 'Collectief vervoer' (Collective transport) tab for the company 'A.N.O.Z. Gooi Apeldoorn Groep'. The left sidebar lists various debtors, with 'A.N.O.Z. Gooi Apeldoorn Groep' selected. The main panel contains the following fields and options:

- Vervoerssoort: [Dropdown menu]
- Gezinspas actief: Nee Ja
- Rekenregel methode berekening: Geen berekening Standaard tarieven uit zonematrix

The interface also includes a top toolbar with icons for 'Zoeknaam', 'Nummer', 'BSN nummer', 'Export Excel', and 'VPN passen', and a bottom toolbar with navigation and control buttons.

Menu: Ritten

Hieronder vind u de ritten van de debiteuren die per maand en per jaar zijn onderverdeeld.

Status	W	#	V	Rit	Datum	Tijd	Ophaaladres	Huisnr.	Postcode	Stad	Bestemming
Wachtend	T	S	S	13452	26-10-2009	12:00	De Zaale	11	5612 AJ	Eindhoven	
Vrijgemeld	T	S	S	14002	23-10-2009	10:00	De Zaale	11	5612 AJ	Eindhoven	Versailleslaan
Wachtend	T	#	S	14001	22-10-2009	13:46	De Zaale	11	5612 AJ	Eindhoven	Versailleslaan
Vrijgemeld	T	S	S	13451	19-10-2009	12:00	De Zaale	11	5612 AJ	Eindhoven	
Vrijgemeld	T	S	S	13915	19-10-2009	12:00	De Zaale	12	5612 AJ	Eindhoven	
Vrijgemeld	T	S	S	13929	19-10-2009	12:00	De Zaale	12	5612 AJ	Eindhoven	
Vrijgemeld	T	S	S	13930	19-10-2009	12:00	De Zaale	12	5612 AJ	Eindhoven	
Vrijgemeld	T	S	S	13931	19-10-2009	12:00	De Zaale	12	5612 AJ	Eindhoven	
Vrijgemeld	T	S	S	13840	13-10-2009	14:04	De Zaale	11	5612 AJ	Eindhoven	
Vrijgemeld	T	S	S	13450	12-10-2009	12:00	De Zaale	11	5612 AJ	Eindhoven	
Vrijgemeld	T	S	S	13647	10-10-2009	13:04	De Zaale	11	5612 AJ	EINDHOVEN	Mierloseweg

Menu: Noteerritten

De noteerritten per debiteur zijn hier in te zien.

V	F	W	L	R	Start	Einde	M	D	W	D	V	Z	Z	Passagier
S	T	1	0		03-10-2009	02-12-2009								Jan Bakker
S	T	1	0		22-10-2009	21-12-2009								Jan Bakker

Wekschema

Maandag
 Nee Ja 12:00

Dinsdag
 Nee Ja 00:00

Woensdag
 Nee Ja 00:00

Donderdag
 Nee Ja 00:00

Vrijdag
 Nee Ja 00:00

Zaterdag
 Nee Ja 00:00

Zondag
 Nee Ja 00:00

Status
 Niet actief Actief

Knoppen:

Nieuw:

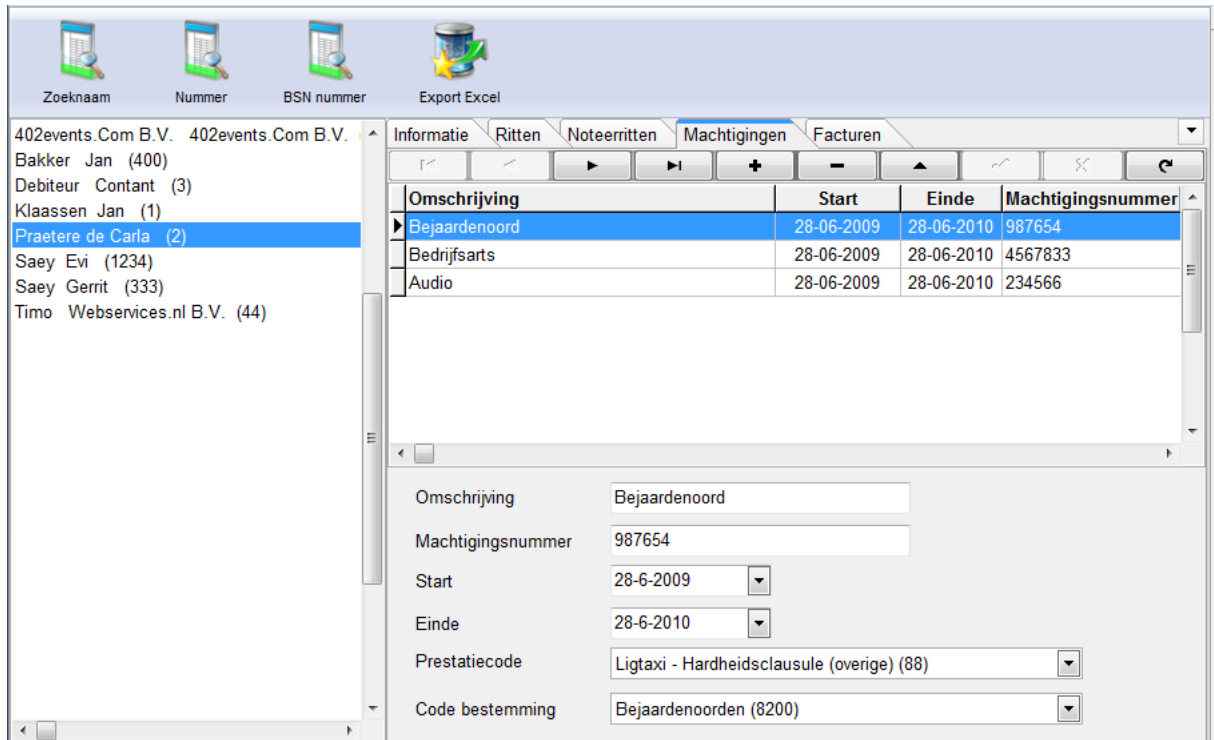
Optie om een nieuwe noteerrit te koppelen aan de debiteur

Tijdstippen:

Mogelijkheid om de tijdstippen van de noteerritten aan te passen

Menu: Machtigingen

Alle gegevens met betrekking tot de machtiging van de debiteur.



The screenshot displays the 'Machtigingen' (Authorizations) menu in the Taxis Pitane Business Suite software. The interface is divided into a left sidebar and a main content area. The sidebar lists various debitors, with 'Praetere de Carla (2)' selected. The main content area shows a table of authorizations with columns for 'Omschrijving', 'Start', 'Einde', and 'Machtigingsnummer'. The 'Bejaardenoord' entry is highlighted. Below the table, the details for the selected entry are displayed in a form.

Omschrijving	Start	Einde	Machtigingsnummer
Bejaardenoord	28-06-2009	28-06-2010	987654
Bedrijfsarts	28-06-2009	28-06-2010	4567833
Audio	28-06-2009	28-06-2010	234566

Details for the selected entry:

Omschrijving: Bejaardenoord
Machtigingsnummer: 987654
Start: 28-6-2009
Einde: 28-6-2010
Prestatiecode: Ligtaxi - Hardheidsclausule (overige) (88)
Code bestemming: Bejaardenoorden (8200)

Zorgverzekerden die in het bezit zijn van een geldige vervoersmachtiging komen in aanmerking voor zorgvervoer. Dit kan zijn per zorgtaxi of rolstoelvervoer.

Deze machtiging kunnen zij aanvragen bij de zorgverzekeraar.

Het hebben van een vervoersmachtiging betekent dat de zorgverzekeraar toestemming heeft verleend voor het gevraagde zorgvervoer. Bij het ontbreken van deze machtiging komt het zorgvervoer voor rekening van de verzekerde zelf.

Personeel

Hier is de optie om het onderhoud van personeel en het aanpassen van de stamgegevens, adressen en informatie van de loonadministratie te doen. Ook kunt u de historie van een chauffeur bekijken.

Menu: Informatie

Tabblad: Personeelslid

Naam: Bastiaens
Tussenvoegsel:
Voornaam: Peter
Personeelsnummer: 19
Straat / Huisnummer: Klaverkamp
Postcode / Stad: 5835 BN Beugen
Telefoon:
GSM nummer:
Email adres:
Referentiesleutel: 4

Door op het straat invulvenster te dubbelklikken kunt u via een zoekvenster op straatnaam zoeken.

Tabblad: Personeelsdossier

Datum in dienst: 9-2-2010
Datum uit dienst: 31-10-2016
Type arbeidscontract: Onbepaalde tijd
Vervaldatum contract: 30-5-2010
Functie: Chauffeur
 Bepaalde tijd
 Overig
 Onderhoud
 Administratie
 Telefonist
 Overig
 Kopie geldige chauffeurspas aanwezig Vervaldatum: 28-6-2014
 Kopie geldig rijbewijs aanwezig Vervaldatum: 30-6-2010
 Kopie geldige legitimatie aanwezig Vervaldatum: 31-7-2010
 Ontvangstbewijs documenten
 Kopie certificaten en diploma's aanwezig
 Inwerkprogramma nieuw personeel

Als er personeelsdocumenten niet aanwezig zijn dan zal dit worden vermeld in het logboek op de voorpagina.

Tabblad: Afrekening

The screenshot shows the 'Afrekening' (Billing) tab for employee Bastiaens Peter (19). The left sidebar lists other employees. The main content area is titled 'Ritstaatverwerking (afrekening)' and contains two radio button options: 'Geen omzetpercentage berekenen in de ritstaat' (selected) and 'Omzetpercentage berekenen via creditfactuur'. Below these are input fields for 'Crediteur' (set to 0) and 'Percentage omzet' (set to 0,00), with a 'Zoeken' (Search) button next to the Crediteur field. The bottom of the window features a navigation bar with various icons.

Tabblad: Salarisadministratie

The screenshot shows the 'Salarisadministratie' (Salary Administration) tab for employee Piet Een (440). The left sidebar lists other employees, with 'Piet Een (440)' highlighted. The main content area contains two input fields: 'Salarisnummer' (Salary number) with the value '440044525252' and 'Bank / Gironummer' (Bank / Giro number) which is currently empty. The bottom of the window features a navigation bar with various icons.

Tabblad: Overig

The screenshot shows the 'Overig' (Miscellaneous) tab for employee Bastiaens Peter (19). The left sidebar lists other employees. The main content area contains a 'Geslacht' (Gender) section with radio buttons for 'Onbekend', 'Man' (selected), and 'Vrouw'. To the right is a 'Burgelijke staat' (Civil status) section with radio buttons for 'Gehuwd' (selected), 'Samenwonend', 'Ongehuwd', and 'Overig'. Below these is a 'Geboortedatum' (Date of birth) dropdown menu showing '16-10-1982'. The bottom of the window features a navigation bar with various icons.

Menu: Ritstaten

Hier kunt u de ritstaten per chauffeur bekijken.

Naam Nummer Ritstaten

Bastiaens Peter (19)

Buwalda Chantal (37)

Ginkel van John (2)

Huiberts Simon (32)

John john (582)

Klavernberg (90)

Kleinlangenhorst Hans (100)

Kommeren Antoon (101)

Netrom (999)

Piet Een (440)

Pluuren van Jeffrey (3)

Rekers Silas (108)

Rottier Hans (1450)

Saey Gerrit (1234)

Scheermaker de Linda (30)

Soest van Joost (56)

Vink Elly (4)

wit de desmond (1)

Informatie Ritstaten Uurrooster Opleidingen

Januari Februari Maart April Mei Juni Juli Augustus September Oktober November December Alles

Ritstaat	Status	Aanvang	Einde	Gewerkt	Pauze	Wagen
317	Afgesloten dienst	08-02-2010 18:36	09-02-2010 03:36	09:00	0	19
316	Afgesloten dienst	08-02-2010 17:36	09-02-2010 02:36	09:00	0	19
315	Afgesloten dienst	08-02-2010 16:38	09-02-2010 01:38	09:00	0	19
314	Afgesloten dienst	08-02-2010 16:29	09-02-2010 01:29	09:00	0	19
313	Afgesloten dienst	08-02-2010 15:10	09-02-2010 00:10	09:00	0	19
312	Afgesloten dienst	08-02-2010 14:38	08-02-2010 23:38	09:00	0	19
311	Afgesloten dienst	08-02-2010 14:36	08-02-2010 23:36	09:00	0	19
309	Afgesloten dienst	08-02-2010 14:12	08-02-2010 23:12	09:00	0	19
284	Afgesloten dienst	04-02-2010 19:15	06-02-2010 13:34	18:18		19
283	Afgesloten dienst	04-02-2010 19:04	05-02-2010 04:04	09:00	0	19
282	Afgesloten dienst	04-02-2010 18:48	05-02-2010 03:48	09:00	0	19
278	Afgesloten dienst	03-02-2010 10:02	03-02-2010 19:02	09:00	0	19

Menu: Uurroosters

De uurroosters per chauffeur inzien.

Tabblad: Overzicht

The screenshot displays the 'Uurroosters' application interface. On the left, a list of chauffeurs is shown, with 'Huiberts Simon (32)' highlighted. The main window features a calendar for February 2010 and a grid for scheduling shifts. The grid has columns for days 4 through 12 and rows for time slots 09:00-10:00, 10:00-11:00, and 11:00-12:00. Shifts for 'Huiberts Simon (32)' are scheduled from 8:00 to 17:00 on days 8, 9, and 10. Buttons for 'ZIEK MELDEN', 'BETER MELDEN', and 'VAKANTIES' are visible.

Parameters:

Kalender

Maand: Bovenaan de kalender krijgt u de optie om elke maand van dat jaar te selecteren

Jaar: Wanneer u op maand hebt geselecteerd kunt u ook nog per jaar selecteren

Ziek melden: De optie om personeel ziek te melden

Beter melden: U kunt personeel weer beter melden als deze beter zijn

Vakanties: Vakantie periodes voor het personeel in te plannen

The screenshot shows the 'Vakantieperiode' dialog box. It features a search bar labeled 'Zoeken' and a table with columns 'Start' and 'Einde'. The 'Start' date is 25-12-2009 and the 'Einde' date is 01-01-2010. Below the table, there are fields for 'Startdatum' (25-12-2009) and 'Einddatum' (1-1-2010).

Tabblad: Basisroosters

Naam Nummer Ritstaten

Bastiaens Peter (19)
 Buwalda Chantal (37)
 Ginkel van John (2)
 Huiberts Simon (32)
 John john (582)
 Klavernberg (90)
 Kleinlangenhorst Hans (100)
 Kommeren Antoon (101)
 Netrom (999)
 Piet Een (440)
 Pluuren van Jeffrey (3)
 Rekers Silas (108)
Rottier Hans (1450)
 Saey Gerrit (1234)
 Scheermaker de Linda (30)
 Soest van Joost (56)
 Vink Elly (4)
 wit de desmond (1)

Informatie Ritstaten Uurrooster Opleidingen

Overzicht Basisroosters

Omschrijving

- Dagrooster centralisten
- Oproeiprooster avonddienst

Dagrooster centralisten

Roostermethode

Altijd
 Even weken
 Oneven weken

Status

Niet actief
 Actief

Menu: Opleidingen

Naam Nummer Ritstaten

Bastiaens Peter (19)
 Buwalda Chantal (37)
 Ginkel van John (2)
 Huiberts Simon (32)
 John john (582)
 Klavernberg (90)
 Kleinlangenhorst Hans (100)
 Kommeren Antoon (101)
 Netrom (999)
 Piet Een (440)
 Pluuren van Jeffrey (3)
 Rekers Silas (108)
 Rottier Hans (1450)

Informatie Ritstaten Uurrooster Opleidingen

Toevoegen Wijzigen Verwijderen

Omschrijving	Behaald	Vervaldatum	Opmerking	Instituut / Opleider
CCV doelgroepenvervoer	08-02-2010	01-04-2010		
EHBO	08-02-2010	09-02-2011	Vragen naar de heer Bulkman	Rode Kruis

Wagens

Hier is de mogelijkheid voor onderhoud van de verschillende wagens en het aanpassen van de stamgegevens.

Menu: Informatie

Tabblad: Kenmerken

3 - MERCEDES-BENZ (66JTN6)
10 - WAGEN 10 (020202)
11 - MERCEDES-BENZ (RHXH75)
12 - MERCEDES-BENZ (LRBX04)
14 - MERCEDES-BENZ (50GRSK)
15 - OPEL OMEGA (PPJ84)
16 - OPEL (TPDF39)
17 - MERCEDES (LDRZ92)
18 - OPEL (LXZX57)
19 - NETROM (NPLG28)
23 - VOLKSWAGEN (JNFH17)
24 - BMW (DTRZ61)
25 - RENAULT (84GRTR)
26 - TOYOTA (45HXTL)
27 - VOLKSWAGEN (57LGPR)
28 - LANDROVER (13VJSX)
29 - MERCEDES-BENZ (39GHHK)
30 - TOYOTA (33ZDDV)
31 - OPEL (05LRGF)

Informatie Ritstaten

Kenmerken | Datacommunicatie | Opties | Technische kenmerken | BCT/Taxameter | Overig

Omschrijving: MERCEDES-BENZ
Kenteken: 66JTN6
Vergunning: 9-12-2010
Intern wagennummer: 3
SMS nummer:
Kilometerstand: 0

Wagen beschikbaar voor gebruik
 Nee Ja

Referentiesleutel: 155

Tabblad: Datacommunicatie

Informatie Ritstaten

Kenmerken | **Datacommunicatie** | Opties | Technische kenmerken | BCT/Taxameter | Overig

Datacommunicatie

Geen datacommunicatie Quipment xGate
 xPE BCT boordcomputer Taxitronic GoBox
 xPE Mobile voor PDA Next dataterminal
 xPE iCOM voor iPhone Cabman
 TomTom Work

RESET WISSEN ALARM UITLOGGEN

IMEI nummer: dem

Tabblad: Opties

Informatie		Ritstaten			
Kenmerken	Datacommunicatie	Opties	Technische kenmerken	BCT/Taxameter	Overig
Zitplaatsen	<input type="text" value="5"/>				
Rolstoelen	<input type="text" value="0"/>				

Tabblad: Technische kenmerken

Informatie		Ritstaten			
Kenmerken	Datacommunicatie	Opties	Technische kenmerken	BCT/Taxameter	Overig
Merk	<input type="text" value="MERCEDES-BENZ"/>				
Model	<input type="text" value="B 180 CDI"/>				
Kleuren	<input type="text" value="GRUIS"/>				
Brandstof	<input type="text" value="diesel"/>				
Cylinders	<input type="text" value="4"/>				
Cylinderinhoud	<input type="text" value="1991"/>				
Gewicht (massa)	<input type="text" value="1435"/>				
APK keuring	<input type="text" value="7-12-2013"/>	<input type="button" value="v"/>			
APK afmelding	<input type="text" value="7-12-2012"/>	<input type="button" value="v"/>			
Datum eerste gebruik	<input type="text" value="7-12-2009"/>	<input type="button" value="v"/>			
Datum laatste registratie	<input type="text" value="7-12-2009"/>	<input type="button" value="v"/>			
<input type="button" value="UPDATE VIA RDW REGISTER"/>					

Tabblad: BCT/Taxameter

Informatie Ritstaten

Kenmerken Datacommunicatie Opties Technische kenmerken **BCT/Taxameter** Overig

Taxameter keuring 9-12-2009

Activering boordcomputer 9-12-2009

Keuring boordcomputer 9-12-2009

Boordcomputer identificatie

Tabblad: Overig

Informatie Ritstaten

Kenmerken Datacommunicatie Opties Technische kenmerken BCT/Taxameter **Overig**

Wagensoort

- Bus
- Limousine
- Rolstoelbus
- Taxi

Menu: Ritstaten

Informatie Ritstaten

Januari Februari Maart April Mei Juni Juli Augustus September Oktober November **December** Alles

Ritstaat	Status	Aanvang	Einde	Gewerkt	Pauze	Wagen	litter
103	Afgesloten dienst	18-12-2009 17:20	21-12-2009 15:51	22:30	740	3	
96	Afgesloten dienst	10-12-2009 17:36	12-12-2009 20:57	03:20		3	

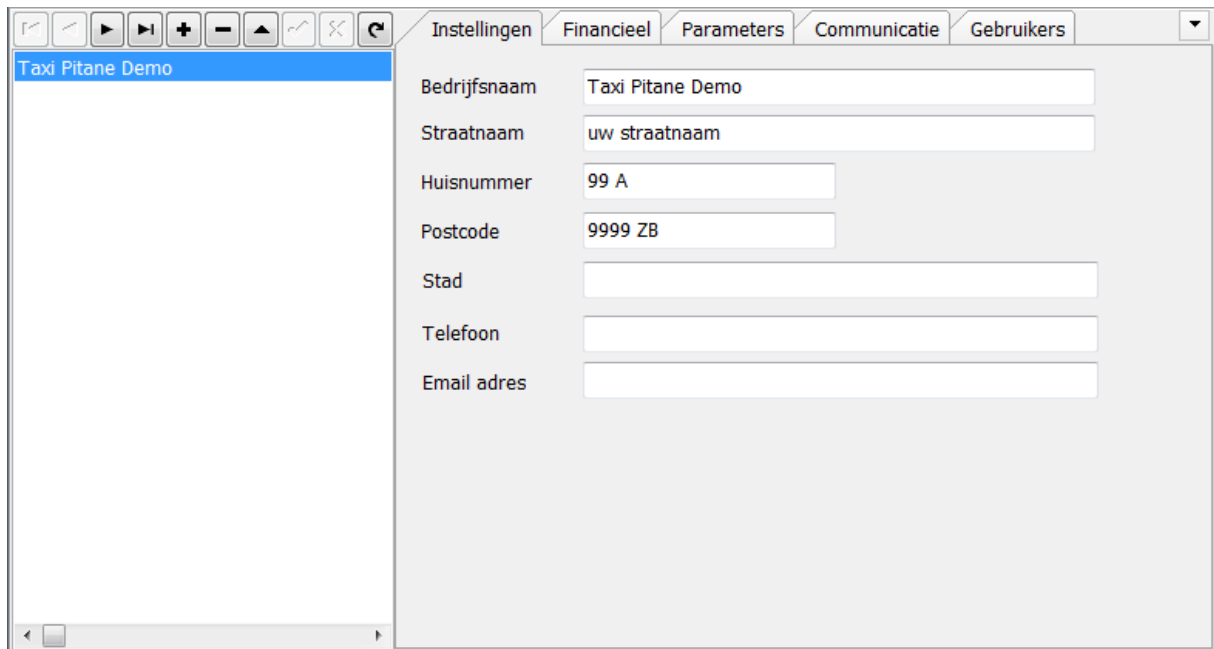
2008 2009 2010 2011 Alles

Financieel



Bedrijven

Voor onderhoud van de bedrijven en het aanpassen van de stamgegevens.

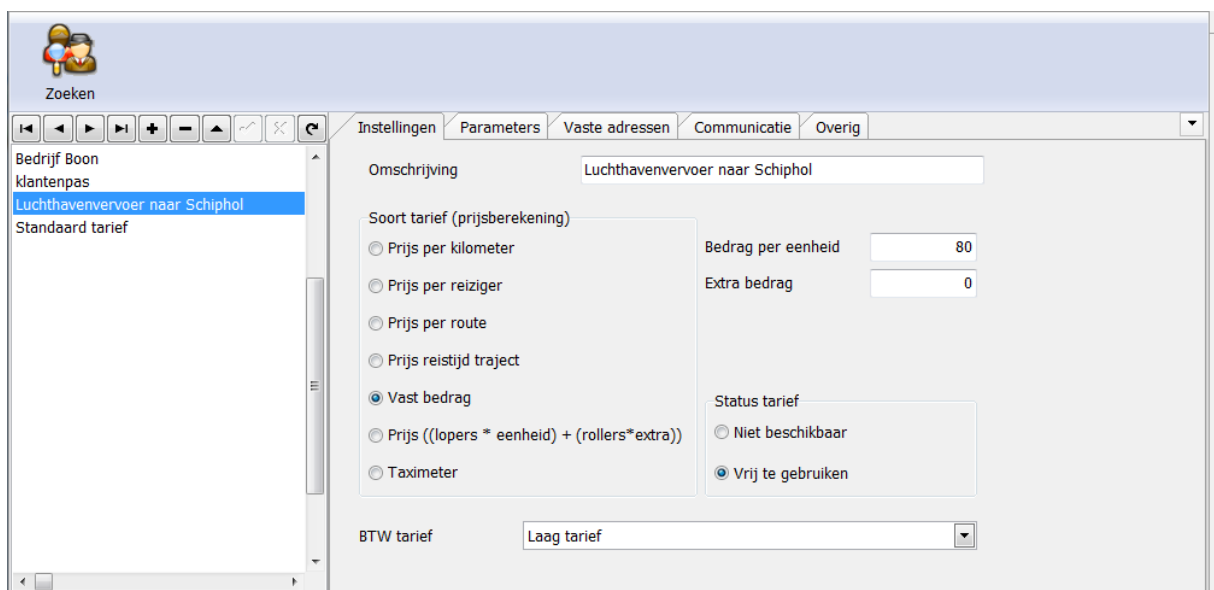


The screenshot shows a software window with a menu bar containing 'Instellingen', 'Financieel', 'Parameters', 'Communicatie', and 'Gebruikers'. The 'Financieel' tab is selected. On the left, a tree view shows 'Taxi Pitane Demo' selected. The main area contains the following fields:

Bedrijfsnaam	Taxi Pitane Demo
Straatnaam	uw straatnaam
Huisnummer	99 A
Postcode	9999 ZB
Stad	
Telefoon	
Email adres	

Tarieven

Het onderhoud van de verschillende soorten tarieven en het aanpassen van de stamgegevens.



The screenshot shows a software window with a menu bar containing 'Instellingen', 'Parameters', 'Vaste adressen', 'Communicatie', and 'Overig'. The 'Overig' tab is selected. On the left, a tree view shows 'Luchthavenvervoer naar Schiphol' selected. The main area contains the following configuration options:

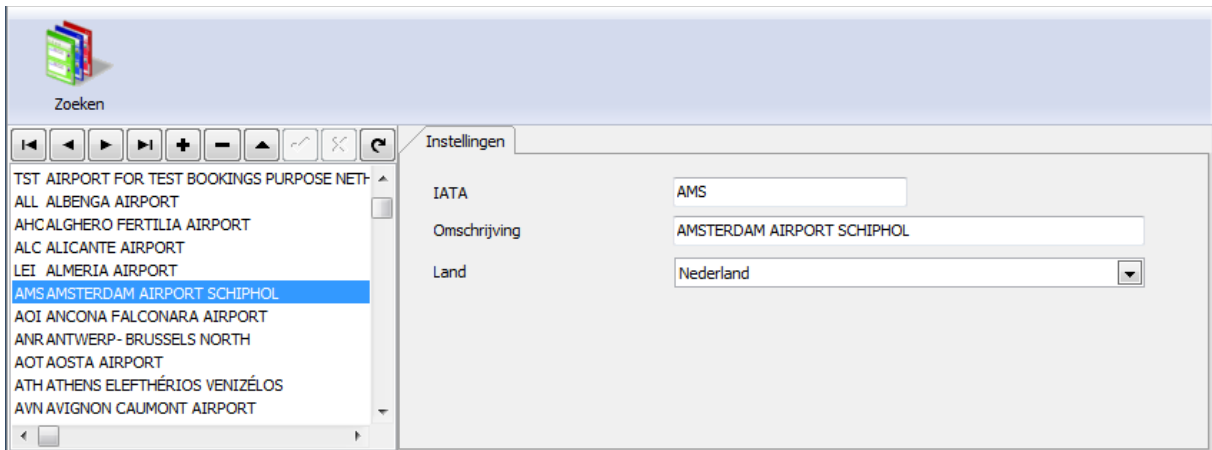
Omschrijving	Luchthavenvervoer naar Schiphol
Soort tarief (prijsberekening)	<input type="radio"/> Prijs per kilometer
	<input type="radio"/> Prijs per reiziger
	<input type="radio"/> Prijs per route
	<input type="radio"/> Prijs reistijd traject
	<input checked="" type="radio"/> Vast bedrag
	<input type="radio"/> Prijs ((lopers * eenheid) + (rollers*extra))
	<input type="radio"/> Taximeter
Bedrag per eenheid	80
Extra bedrag	0
Status tarief	<input type="radio"/> Niet beschikbaar
	<input checked="" type="radio"/> Vrij te gebruiken
BTW tarief	Laag tarief

Instellingen



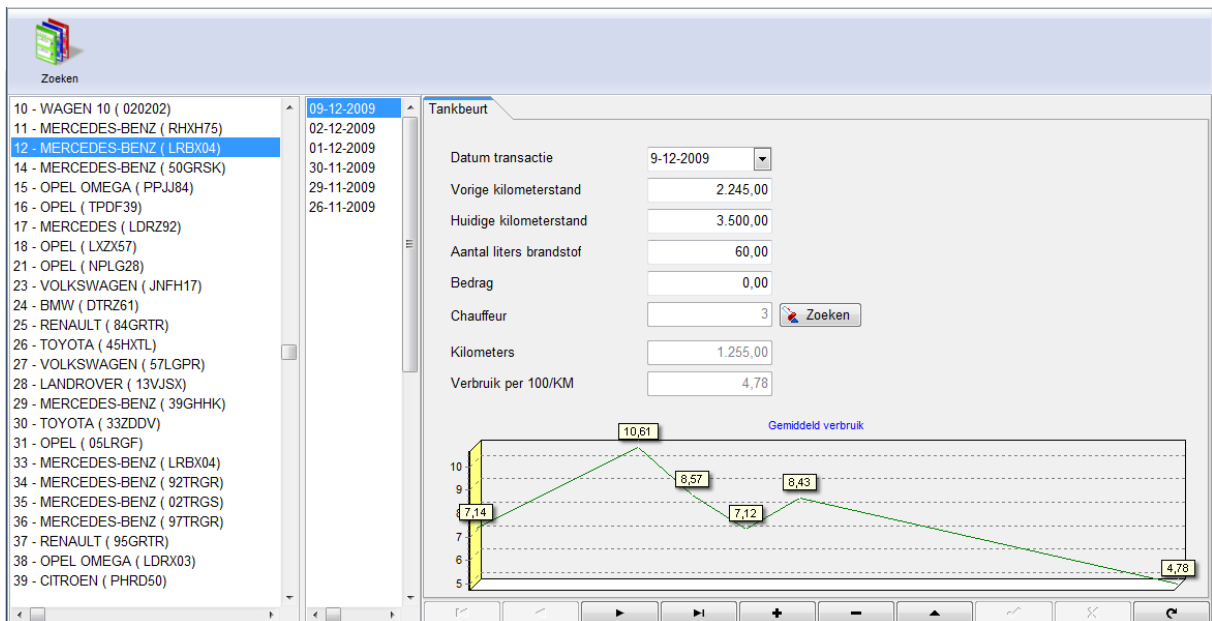
Luchthavens

Voor onderhoud van de voornaamste luchthavens over de hele wereld.



Brandstof

Onderhoud van de tankbeurten.

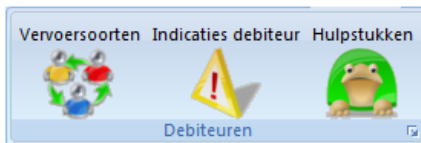


Submenu items Tabellen

Hier zijn items te vinden die van belang zijn voor de stamgegevens.

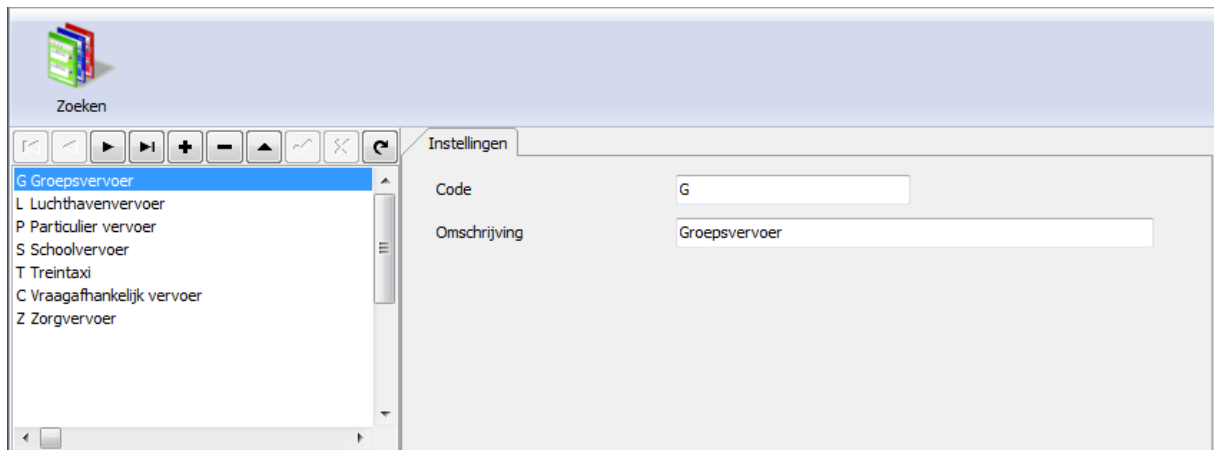
Voor debiteuren heb je Vervoersoorten, Indicaties debiteur en Hulpstukken
Onder Vektis vallen de Prestatiecodes, Bestemmingscodes en de zorgverzekeraars.
Ook de financiële items staan hier, Artikelen, BTW en Grootboeken.

Debiteuren



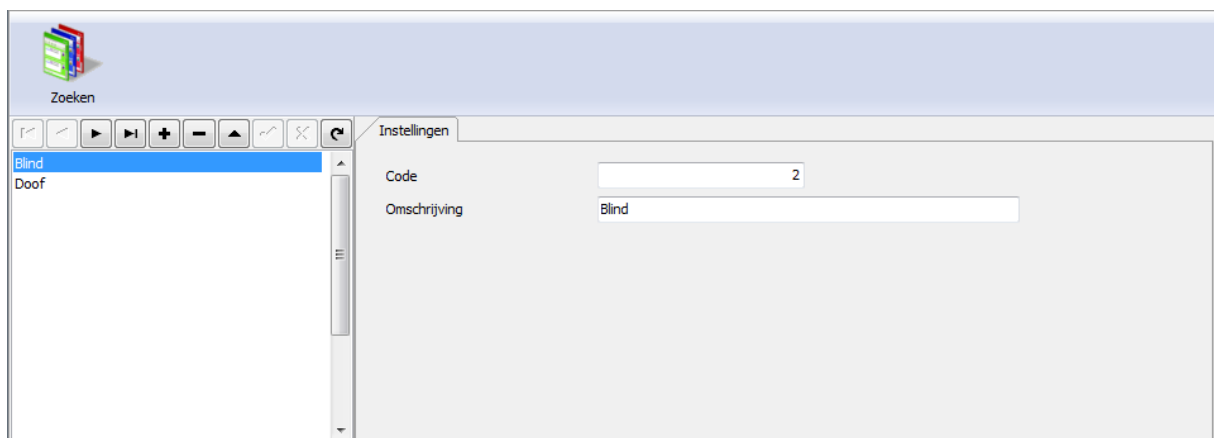
Vervoersoorten

Onderhoud vervoersoorten, ook wel de vervoersvormen genoemd.
Deze indicaties beschrijven de soort rijopdrachten.



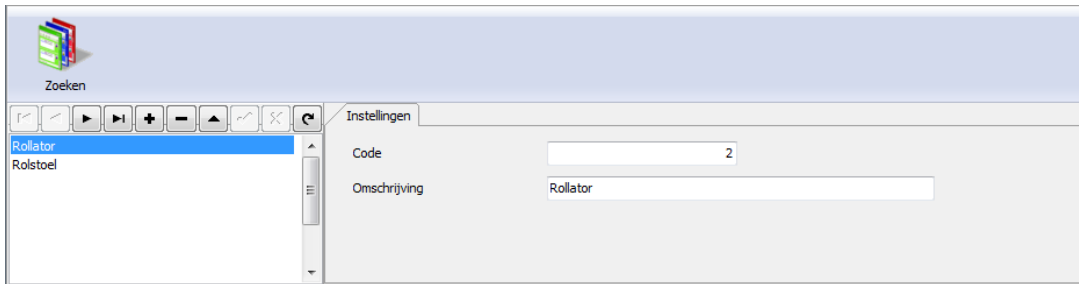
Indicaties debiteur

Beschrijving van de aandachtspunten van een debiteur zoals blind, doof, etc.



Hulpstukken

Onderhoud hulpstukken debiteuren zoals indicaties rolstoel, rollator en andere hulpstukken.

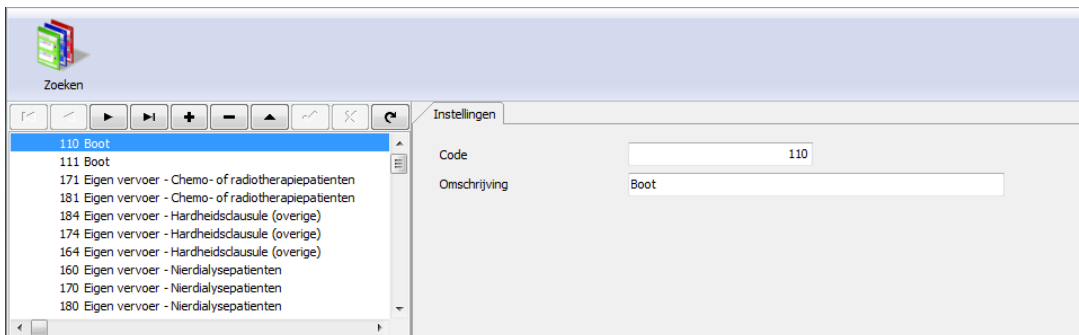


Vektis Parameters



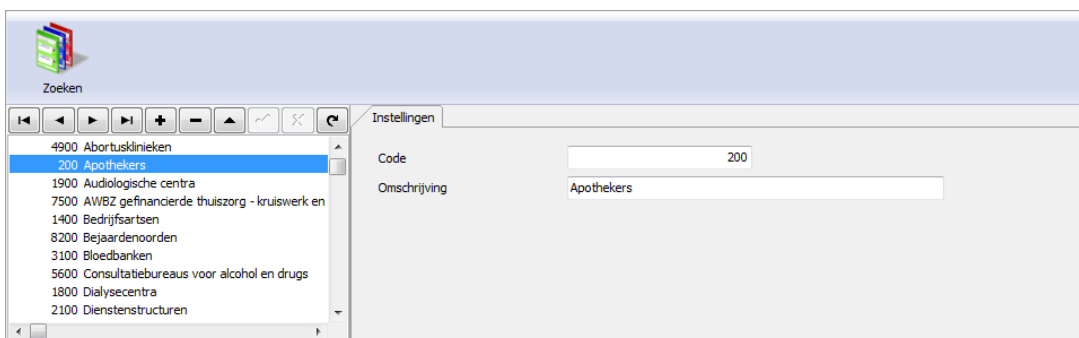
Prestatiecodes

Hier is de mogelijkheid voor onderhoud van de prestatiecodes.
Zie bijlage A voor lijst prestatiecodes.



Bestemmingscodes

De optie om de bestemmingscodes te onderhouden.
Zie bijlage B voor lijst Bestemmingscodes.



Zorgverzekeraars

Het onderhoud van de zorgverzekeraars is hier uit te voeren.

Zoeken

Instellingen

Code: 304

Omschrijving: AEGON Ziektekosten

Plaats:

Vektis

In het Vektis menu kunt u de instellingen en eenheden per declaratie vinden.

Tabblad: Instellingen

Zoeken

Instellingen Eenheden

Standaard declaratie

Omschrijving: Standaard declaratie

Begindatum declaratie: 1-8-2008

Einddatum declaratie: 1-8-2008

Dagtekening factuur: 1-8-2008

Factuurnummer: 2008001

Naam doelbestand: VEKT_

Startwaarde ritten: 100

Eindwaarde ritten: 101

Muntcode: EUR

Zorgverlenersnummer: 85

Indicatie betaling: 2

Code servicebureau: 2

Uzovi nummer: FBTO Zorgverzekeringen N.V.

BTW nummer declarant: NL

Tabblad: Eenheden

Eenheid ritten

Kilometer

Rit (besteld - spoed - CPA)

Soort wagennummer

Wagennummer uit ritopdracht

Kenteken uit wagenrecord

Prestatiecode

Ambulance

Taxivervoer

Machtigingscontrole uitvoeren

Nee

Ja

Kenteken bij wagennummer bijlezen

Nee

Ja

Commentaar record toevoegen

Nee

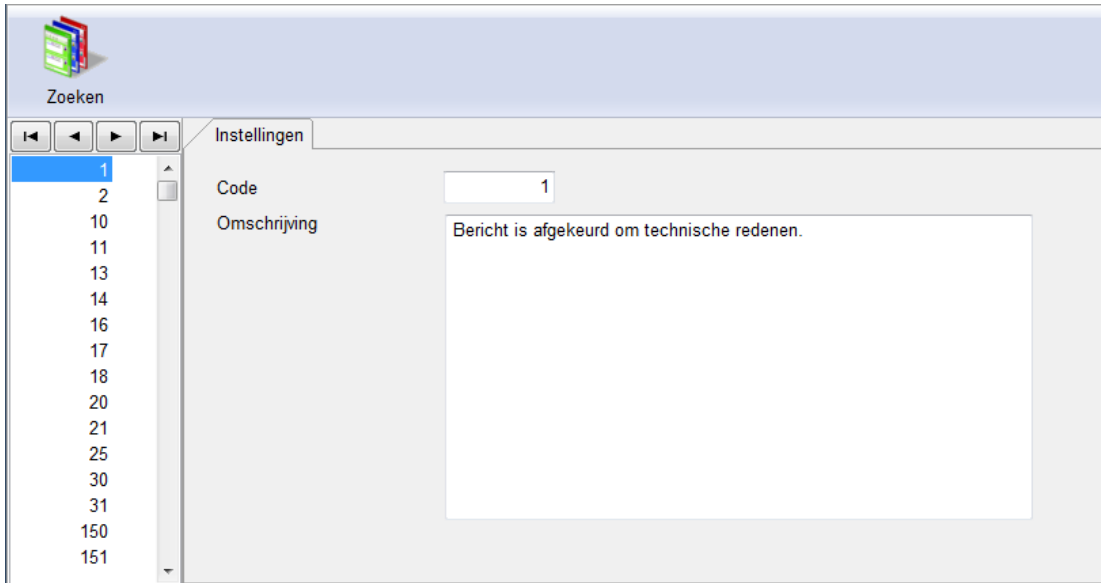
Ja

Zie hoofdstuk 'Wat is Vektis?' voor meer informatie over Vektis.

Retourcodes

Hierin staat een overzicht van alle Vektis retourcodes.

Dat wil zeggen, de reden waarom bijvoorbeeld de zorgverzekeraar het bericht heeft afgewezen.



The screenshot shows a software window with a search bar at the top left containing the word 'Zoeken'. Below the search bar is a list of return codes. The code '1' is selected and highlighted in blue. To the right of the list, under the 'Instellingen' tab, the details for code '1' are displayed. The 'Code' field contains the value '1', and the 'Omschrijving' field contains the text 'Bericht is afgekeurd om technische redenen.'

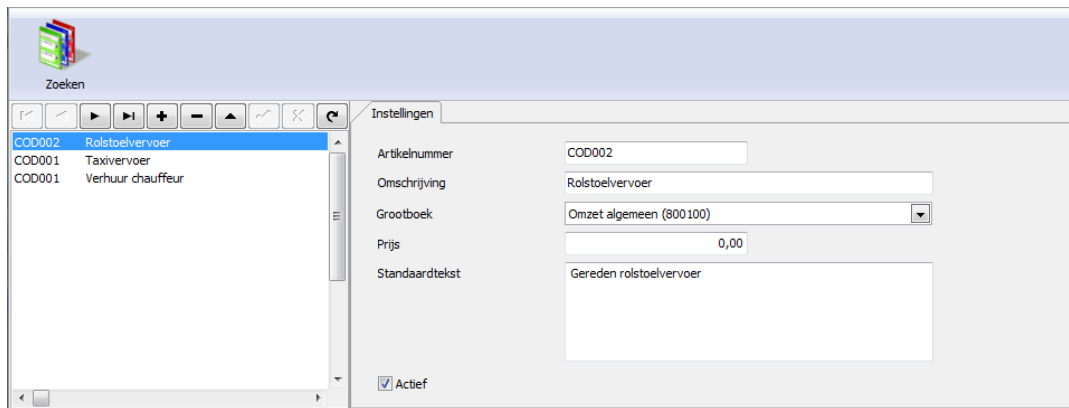
Code	Omschrijving
1	Bericht is afgekeurd om technische redenen.
2	
10	
11	
13	
14	
16	
17	
18	
20	
21	
25	
30	
31	
150	
151	

Financieel



Artikelen

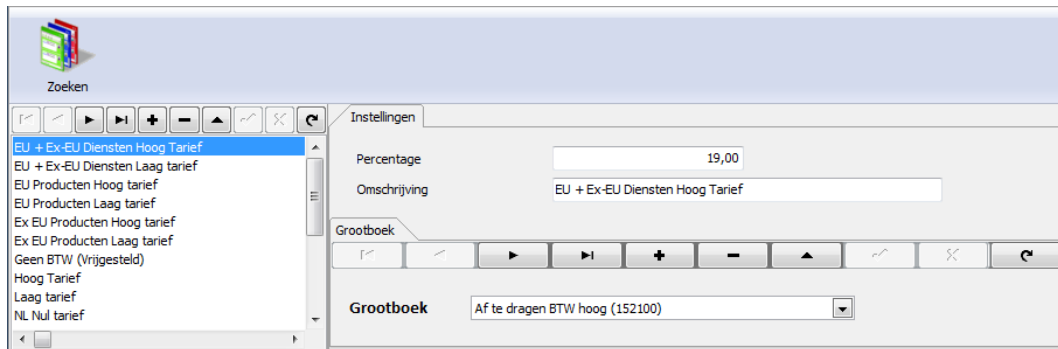
Hier is de mogelijkheid voor onderhoud van de artikelen.



BTW

De BTW wordt automatisch berekend aan de hand van een code. U hoeft als gebruiker dus geen BTW-bedrag in te voeren, maar alleen een code die de hoogte van het BTW-percentage aangeeft.

Op de invoerschermen van de verschillende soorten mutaties wordt om deze code gevraagd.



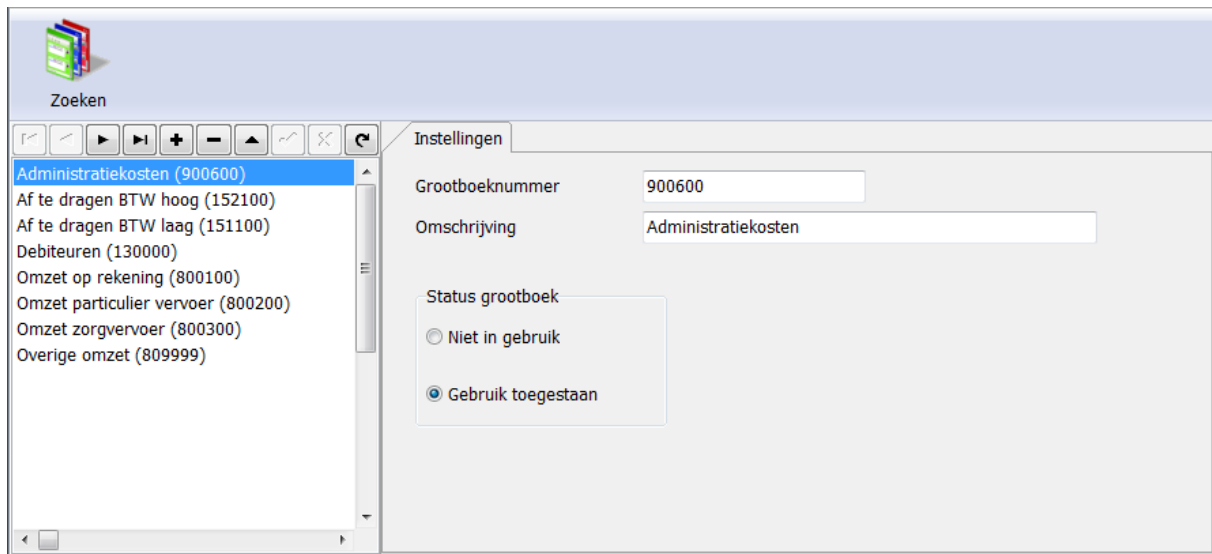
De noodzakelijke BTW codes zijn bij een nieuwe installatie van een bedrijf binnen het portaal aangemaakt en beperkt tot de volgende codes:

DX - EU + Ex-EU Diensten Hoog Tarief - 19.00%
H - Hoog Tarief - 19.00%
IX - EU + Ex-EU Diensten Laag tarief - 6.00%
L - Laag tarief - 6.00%
LE - EU Producten Laag tarief - 6.00%
LW - Ex EU Producten Laag tarief - 6.00%
N - NL Nul tarief - 0.00%
PE - EU Producten Hoog tarief - 19.00%

PW - Ex EU Producten Hoog tarief - 19.00%
VR - Geen BTW (Vrijgesteld) - 0.00%
DXB - EU + Ex-EU Diensten Hoog Tarief - 21.00%
HB - Hoog Tarief - 21.00%
PEB - EU Producten Hoog tarief - 21.00%
PWB - Ex EU Producten Hoog tarief - 21.00%
DXM - EU + Ex-EU Diensten Hoog Tarief Mws- 19.00%
HM - Hoog Tarief Mws- 19.00%

Grootboeken

Hier vind u de beschrijving van de standaard rekeningnummers die worden gebruikt binnen de administratie.

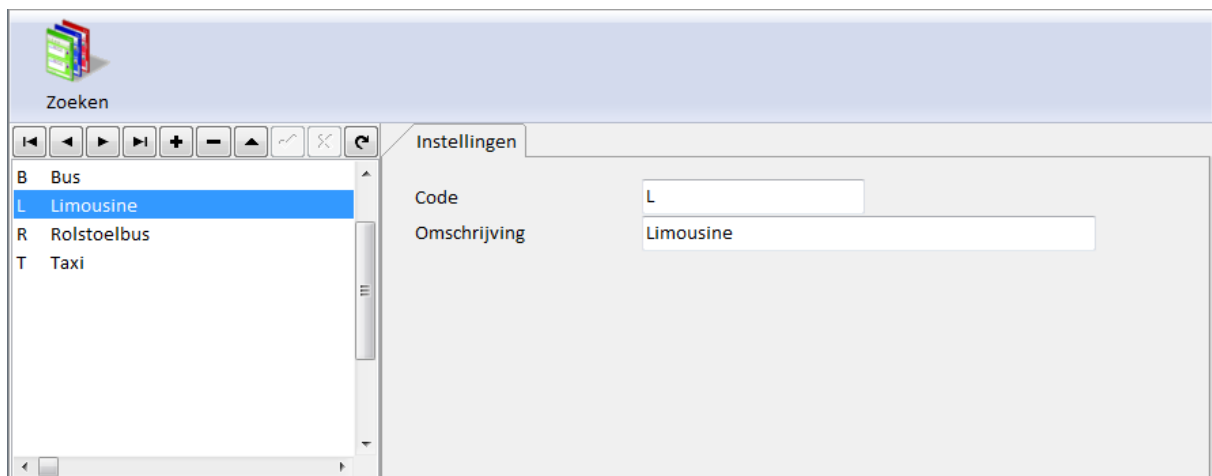


Wagens

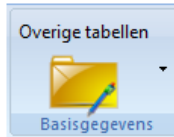


Wagensoorten

De verschillende soorten wagens die worden gebruikt zijn hier te onderhouden.



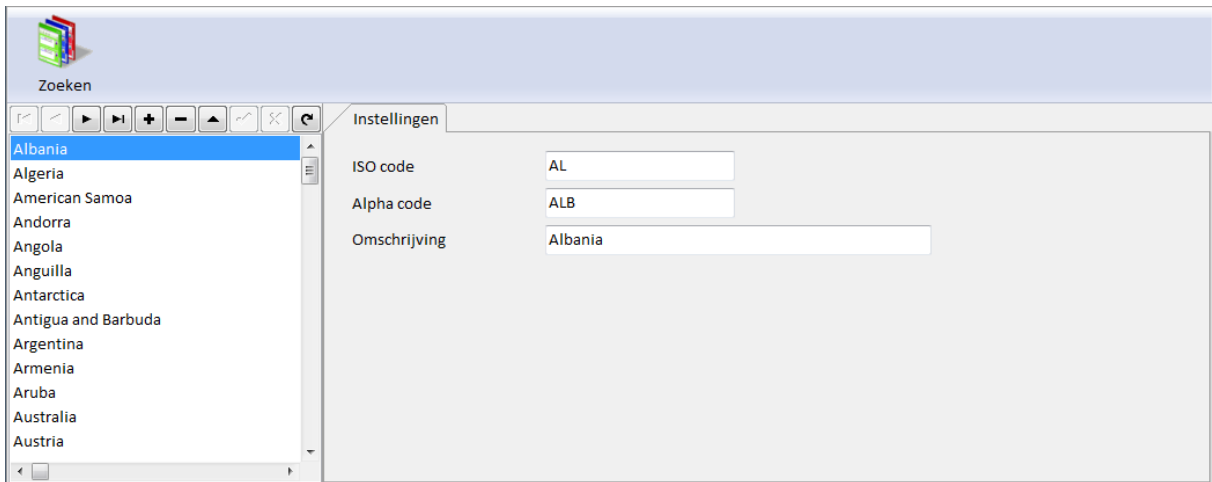
Basisgegevens



Overige tabellen

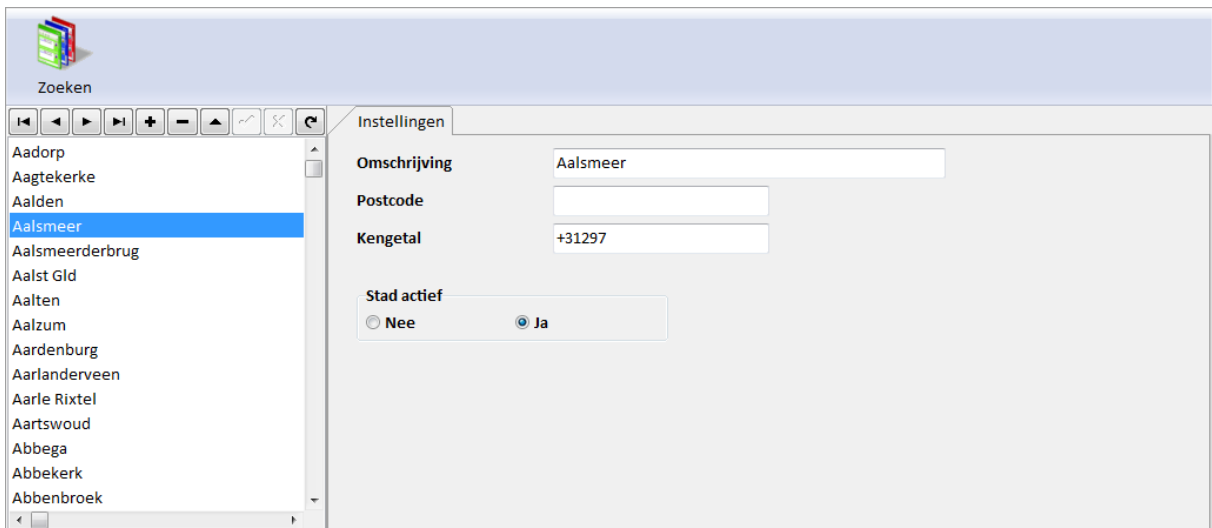
De overige tabellen die niet vaak hoeven te worden veranderd.

Landen



Steden

Hier vind u de steden waar gebruik van wordt gemaakt.



Straten

Hierin staan alle straten die u in gebruik hebt verwerkt.

The screenshot shows a software interface for managing streets. On the left, there is a search bar labeled 'Zoeken' and a list of streets. The selected street is 'De Zaale' in 'EINDHOVEN'. On the right, there are two tabs: 'Informatie' and 'Instellingen'. The 'Informatie' tab is active, displaying various fields for the selected street.

Street Name	City
De Zaale	EINDHOVEN
Fellenoord	EINDHOVEN
Haverdijk	HELMOND
Hermanus Boexstraat	EINDHOVEN
Hudsonweg	VENLO
Lange Dreef	VIANEN UT
Mierloseweg	HELMOND
Polluxstraat	EINDHOVEN
Postbus	HAARLEM
Postbus	ALKMAAR
Versailleslaan	EINDHOVEN

Field	Value
Straatnaam	De Zaale
Straatnaam PTT	DE ZAALE
Straatnaam NEN	De Zaale
Plaatsnaam	EINDHOVEN
Plaatsnaam PTT	EINDHOVEN
Gemeentenaam	EINDHOVEN
Postcode	5612
Lettercombinatie	AJ
Huisnummer van	5
Huisnummer tm	11
Reeksindicatie	0
Gemeentecode	291
Cebuco code	401

Tabblad: Instellingen

The screenshot shows the 'Instellingen' (Settings) tab. It features a search bar for 'Toelichting' with the value 'Aangemaakt via webdienst 12-10-2009'. Below this are five radio button options for street classification, each with 'Nee' (No) and 'Ja' (Yes) choices.

Question	Nee	Ja
Deze straat is een vaste standplaats	<input checked="" type="radio"/>	<input type="radio"/>
Deze straat is een station of bushalte locatie	<input checked="" type="radio"/>	<input type="radio"/>
Deze straat is een ziekenhuis of verzorgingsinstelling	<input checked="" type="radio"/>	<input type="radio"/>
Deze straat is een school of kinderopvang	<input checked="" type="radio"/>	<input type="radio"/>
Deze straat is een hotel, restaurant of kroeg	<input checked="" type="radio"/>	<input type="radio"/>

Vaste adressen

Zoeken

Code	Omschrijving	Stad
2	Holiday Inn	Eindhoven
4	New York Cafe	Eindhoven
1	Novotel	Eindhoven
3	Queen Hotel Cafe	Eindhoven

Instellingen

Zoekcode: 2

Omschrijving: Holiday Inn

Straatnaam: Veldmaarschalk Montgomerylaan

Huisnummer: 1

Postcode: 5612 BA

Stad: Eindhoven

Actief adres

Nee

Ja

Kilometers

Zoeken

Postcodes	KM	Minuten
1531WJ1503CA	11,40	
5283KG5264ZZ	15,04	
5283KG5272RX	10,46	
5283KG5281GH	1,77	
5283KG5283TV	1,77	
5283KG5298CM	5,13	
5283KG5491GT	12,39	
5283KG5611EB	26,55	

Instellingen

Postcode vanaf: 1531WJ

Postcode naar: 1503CA

Kilometers: 11,40

Reistijd in minuten: 21

Zones

Instellingen

Code: 1

Omschrijving: Zone 1

Zone matrix

Tabblad: Instellingen

Van	Naar	Aantal
12	13	1
13	12	2

Instellingen	Basistarief	Begeleiding	Familie	Gemeente
Zone vanaf		<input type="text" value="12"/>		
Zone naar		<input type="text" value="13"/>		
Aantal zones		<input type="text" value="1"/>		
Vervoersort		<input type="text" value="A"/>		

Tabblad: Basistarief

Van	Naar	Aantal
12	13	1
13	12	2

Instellingen	Basistarief	Begeleiding	Familie	Gemeente
Tarief 1		<input type="text" value="2,30"/>		
Tarief 2		<input type="text" value="0,00"/>		

Tabblad: Begeleiding

Van	Naar	Aantal
12	13	1
13	12	2

Instellingen	Basistarief	Begeleiding	Familie	Gemeente
Begeleiding 1		<input type="text" value="0,00"/>		
Begeleiding 2		<input type="text" value="0,00"/>		

Tabblad: Familie

Van	Naar	Aantal
12	13	1
13	12	2

Instellingen Basistarief Begeleiding **Familie** Gemeente

Extra familieleden

Gezinspas

Navigation icons: back, forward, home, search, refresh

Tabblad: Gemeente

Van	Naar	Aantal
12	13	1
13	12	2

Instellingen Basistarief Begeleiding Familie **Gemeente**

Gemeentebijdrage 1

Gemeentebijdrage 2

Navigation icons: back, forward, home, search, refresh

Terminals

The screenshot shows a software window titled 'Terminals'. On the left, there is a search bar labeled 'Zoeken' and a list of terminals with columns for 'Code' and 'Omschrijving'. The 'cen' terminal is selected. The main area is titled 'Instellingen' and contains the following fields:

Code	cen
Omschrijving	Censys BV
Debiteurnummer	4851 <input type="button" value="Zoeken"/>
Wagennummer	0 <input type="button" value="Zoeken"/>
Straat	Phileas Foggstraat
Huisnummer / Toevoeging	5
Postcode	7800 AB
Stad	Emmen
Inlogcode	demo
Paswoord
Terminal beschikbaar voor gebruik	<input type="radio"/> Nee <input checked="" type="radio"/> Ja
Referentiesleutel	2

At the bottom of the window, there is a toolbar with navigation icons: back, forward, home, search, and refresh.

Status rit

The screenshot shows a software window titled 'Status rit'. On the left, there is a search bar labeled 'Zoeken' and a list of status options. The main area is titled 'Instellingen' and contains the following fields:

Code	K
Omschrijving	Klant ingestapt

At the bottom of the window, there is a toolbar with navigation icons: back, forward, home, search, and refresh.

E-mail berichten

Zoeken

Accountgegevens chauffeur
Accountgegevens klant
Bevestiging ontvangst ritaanvraag

Instellingen

Omschrijving Accountgegevens chauffeur

Tekst

Beste chauffeur,
Hier zijn uw accountgegevens.
Met vriendelijke groet,
De Taxicentrale

VPN passen

Overzicht VPN pasinformatie

12345
9876

Instellingen Transacties

Pasnummer 12345

Aanmaakdatum 19-11-2009

Status pas Beschikbaar

Saldo -186,06

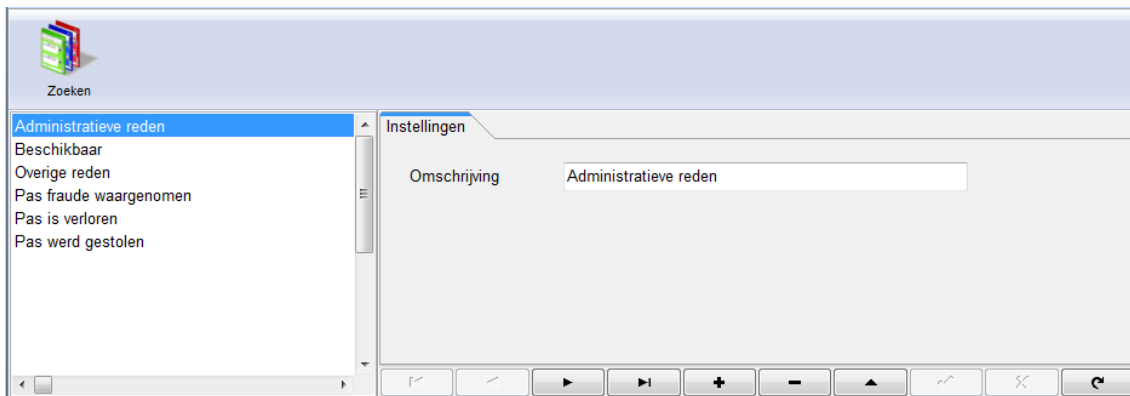
Pincode ••••

Pas blokkeren
 Nee Ja

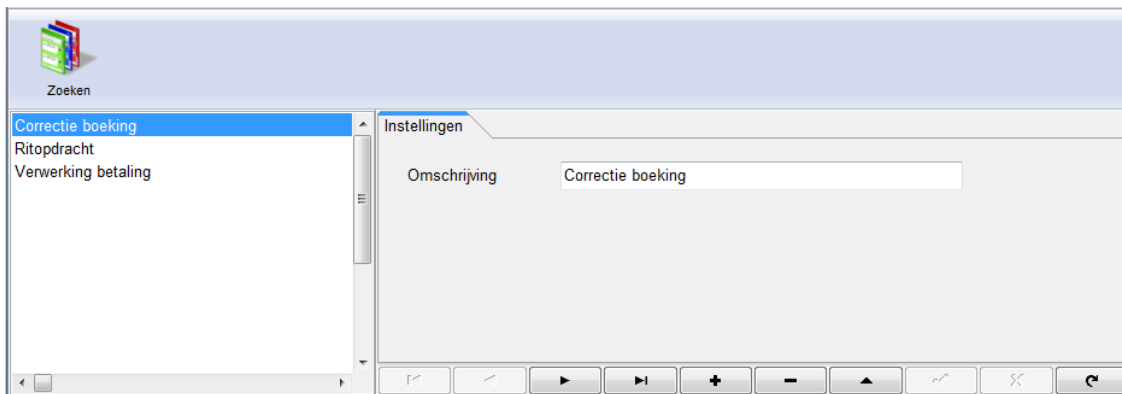
Datum blokkering 19-11-2009

Sluiten

Blokkeringcodes



Transactiecodes



Submenu items Planning

Hier zijn items te vinden die van belang zijn voor de centrale agenda.
Onder andere zijn hierin te vinden het Rittenscherm, Ritaanvraag, Noteerritten en Afstanden.

Centrale agenda



Rittenscherm

Overzicht van de centrale agenda binnen het Rittenscherm.

The screenshot shows the 'Rittenscherm' interface with a table of taxi rides and a detailed view of a selected ride. The table columns include: Selectie, Zoeken, Periode, Combineren, Acties, Filter, Soort vervoer, Vast adres, and ride details like #, R, C, A, P, Wagen, Chauff, V, F, W, L, R, Datum, Tijd, Stad, Ophaaladres, and Hnr.

#	R	C	A	P	Wagen	Chauf	V	F	W	L	R	Datum	Tijd	Stad	Ophaaladres	Hnr.
							Z	Z			2	19-01	11:15	BOXTEL	BAANDERVOUWENLAAN	75-03
							C	Z		1	1	19-01	11:15	BOXTEL	BAANDERVOUWENLAAN	75-03
							C					19-01	11:30	VUUGHT	FLAT DE VLASMEER	15
							C					19-01	11:30	S-HERTOG	GEERKE	21
							C					19-01	11:30	BOXTEL	BAANDERVOUWENLAAN	13
							C					19-01	11:30	VUUGHT	MOLENSTRAAT	79
							P	B				19-01	11:30	BOXTEL	VAN HORNSTRAAT	78
							Z	Z				19-01	11:35	VUUGHT	VAN SONSTRAAT	1 H
							P			1		19-01	11:35	EINDHOVEN	MICHELANGELOLAAN	CATH
							P			1		19-01	11:35	EINDHOVEN	MICHELANGELOLAAN	CATH
							Z	Z			1	19-01	11:45	S-HERTOG	HERVENSEBAAN	CARO
							C			L		19-01	11:45	HELVOIRT	BLOEYMANSTRAAT	14
							C					19-01	11:45	LIEMPDE	DORPSSTRAAT	52
							C					19-01	11:45	BOXTEL	NIEUWE NIEUWSTRAAT	7
							C					19-01	11:45	BOXTEL	DR.DE BROUWERLAAN	74
							C					19-01	11:45	BOXTEL	HOOGHEEM	12
							C					19-01	11:46	BOXTEL	NIEUWE NIEUWSTRAAT	7
							C					19-01	11:46	BOXTEL	NIEUWE NIEUWSTRAAT	7
							Z	Z				19-01	11:59	S-HERTOG	TOLBRUGSTRAAT	NIER
							C					19-01	12:00	VUUGHT	PARKLAAN	13
							P				1	19-01	12:00	S-HERTOG	TOLBRUGSTRAAT	

ER ZIJN MOMENTEEL 1 TOEGEWEEZEN RITTEN TE LAAT BIJ DE KLANT

Agenda Combinatie Wagens

Sortering: **Spoe**d, datum, tijd

Kopieer Toewijzen Bestemmen Vrijmelden Ongedaan 50 INFO CONTROL

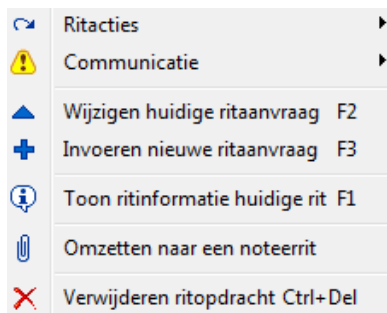
Info Opmerking Bedrag Status Wagens ?

Ritnummer 15352
Datum 19-01 11:15
Ophaaladres BAANDERVOUWENLAAN 75-03
5282 TN BOXTEL
Bestemming BREUKELSPLEIN FYSIO
5281 HX BOXTEL
Klantnaam MEVR JAEC KLOKGETERS
Telefoon
Chauffeur Bastiaens Peter (19)
Telefoon
GSM
Wagen MERCEDES-BENZ
Lopers 0
Rollers 0
Type R
Kenteken LRBX04
APK 4-11-2010
Bedrijf Taxi Pitane Demo

Parameters:

- Selectie: Selectie van weergaveopties van ritten binnen het rittenscherm
- Zoeken: Zoekfunctie binnen het rittenscherm
- Periode: De tijdspanne waarin de ritten moeten worden weergegeven
- Combineren: Het combineren van ritten (zie hoofdstuk 'combinatie')
- Acties: Zelfde acties als rechtsklikken op ritten
- Filter: Sorteren op een verschillende filters
- Soort vervoer: Sorteren op soort vervoer
- Vast adres: Toevoegen als vast adres

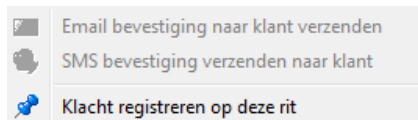
Rechtsklik op een rit:



Ritacties:



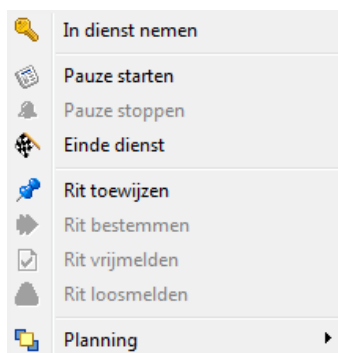
Communicatie:



Dubbelklik op een rit:

Geeft de ritaanvraag van de desbetreffende rit weer.

Rechtsklik op een wagen:



Rittenscherf

De datacommunicatie status wordt vooraan (in het blauw) binnen het rittenscherf weergegeven. Met rood als er nog niet is gereageerd en groen als er is gereageerd.

!:	Melding of er extra indicaties zijn bij de rit
?	Status van de rit
#:	Noteerit
R:	Rolstoelgebruikers
C:	Enkelvoudig of gecombineerde ritten
A:	Op rekening of contant te betalen
P:	Gepland ja of nee
V:	Vervoersvorm
F:	Filter
W:	Type wagen
L:	Aantal lopende reizigers
R:	Aantal rolstoel reizigers

Het extra informatie menu kan onderaan het Rittenscherf worden geactiveerd.

Info	Opmerkingen	Bedragen	Wagen
Ritnummer	1		
Datum	12-08	19:29	
Ophaaladres			
Trekpot		6	
4825 BN	Breda		
NL			
Bestemming			
De Zaale		11	
5612 AJ	Eindhoven		
NL			
Telefoonnummer	0619603003		

Chauffeur	BOUWMAN H (0)
Telefoon	
GSM	
<hr/>	
Wagen	OPEL TACUMA
Lopers	4
Rollers	0
Type	T
Kenteken	14-ST-PS
APK	
Bedrijf	46

Info	Logboek	GPS	Dienst	Ritten
------	---------	-----	--------	--------

Detail ritopdracht

Door met de rechter muisknop (of F1) op de gewenste rit te klikken kunt u de informatie van deze rit bekijken.

Tabblad: Informatie

Datum	17-09-2009
Tijdstip	23:45
Ophaaladres	
1	Vertrekpassage
1118AP	Luchthaven Schiphol
Bestemming	
73	Tomas Masarykstraat
3573PK	Utrecht
Telefoonnummer	
Ritnummer	11949

Tabblad: Bedrag

Bedrag	55,00
Bedrag 1	0,00
Bedrag 2	0,00
Bedrag 3	0,00
Bedrag 4	0,00
Bedrag 5	0,00
Netto	51,89
BTW %	6,00
BTW	3,11
Totaal	55,00

Tabblad: Status

Tijdstip locatie	23:45
Tijdstip toewijzen	16:06
Tijdstip bestemmen	16:06
Tijdstip vrijmelden	16:06
Tijdsverschil	24021
Afstand SQR	0,00
Afstand MAP	0,00
Ritstaat	252

Tabblad: Opmerkingen

Hierin kunnen extra genoteerde opmerkingen staan.

Tabblad: Wagen.

Chauffeur	Walizada Mansoer (1)
Telefoon	
GSM	
Wagen	Volvo S60
Lopers	4
Rollers	0
Type	T
Kenteken	62-NR-KV
APK	

Tabblad: Dienst

Status	B
Aanvang dienst	28-04-2009 14:09
Einde dienst	28-04-2009 23:09
Uren	09:00
Pauze	0

Tabblad: Indicaties

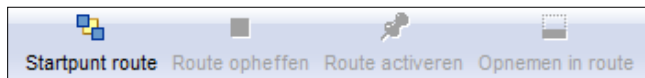
Doof
Blind

Tabblad: Hulpstukken

Rolstoel
Rollator

Combinatie

De mogelijkheid om een route te maken.



Knoppen:

Startpunt route:

U kunt een startpunt van een route maken door een gewenste startrit te selecteren.

Route opheffen:

De mogelijkheid om een route of te heffen wanneer deze al is aangemaakt.

Route Activeren:

De optie om een route te activeren zodat u ritten kunt toevoegen of verwijderen aan de route.

Opnemen in route:

Het selecteren van een of meerdere ritten die u wilt toevoegen aan de route.

Tabblad: Combinatie

V	L	R	Ophaaladres	Hnr.	Stad	Bestemming	Stad	Postcode
P	1	0	De Zaale	11	Eindhoven		Eindhoven	5612AJ
S	1	0	De Zaale	11	Eindhoven		Eindhoven	5612 AJ
S	1	0	De Zaale	11	Eindhoven		Eindhoven	5612 AJ

Ook hebt u de mogelijkheid om ritten uit de route te verwijderen.

Dan is er nog de optie, om in de route een rit te verplaatsen. Dit zal zijn op volgorde van ophalen.

Hiervoor zijn aparte knoppen toegevoegd, of u kunt met de rechtermuisknop een rit aanklikken.

Ritaanvraag

De ritaanvraag is het voornaamste onderdeel van uw administratie en kan op verschillende manieren tot stand komen. Kan ook worden geopend door in het Rittenscherm op een rit te dubbelklikken.

Parameters:

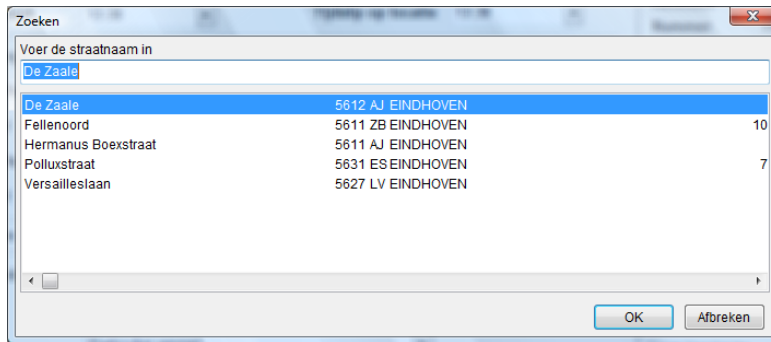
Email bevestiging: Het versturen van een bevestiging per mail van de ritaanvraag naar de klant.
SMS bevestiging: Het versturen van een bevestiging per SMS van de ritaanvraag naar de klant.
Weigeren: Mogelijkheid tot het weigeren van een ritopdracht.

Instellingen

Datum vervoer:	Datum van de rit
Tijdstip bij de klant:	Tijdstip bij klant aangekomen
Tijdstip op locatie:	Tijdstip van aankomen bij bestemming
Telefoonnummer:	Telefoonnummer van de reiziger
Reiziger / passagier zoeken:	Optie tot zoeken van de gewenste reiziger
Naam reiziger:	De naam van de reiziger
Ophaaladres / huisnummer:	Het adres waar de reiziger wordt opgehaald
Postcode / stad:	De postcode en stad van het ophaaladres
Bestemming / huisnummer:	Het adres van de bestemming van de reiziger
Postcode / stad:	De postcode en de stad van het bestemmingsadres
Aantal personen:	Het aantal reizigers
Rolstoelen:	Hoeveel rolstoelen er aanwezig zijn
Begeleiding:	Of er begeleiding is ja of nee
Theoretische reistijd:	Wat in theorie de reistijd is
Theoretische afstand:	Wat in theorie de afstand is in kilometers
Bedrag:	Het te betalen bedrag van de rit
Soort wagen:	Het soort wagen waarmee de reiziger is vervoerd
Soort vervoer:	Het soort vervoer waar de rit onder valt
Tarief:	Het tarief dat wordt toegepast bij de rit

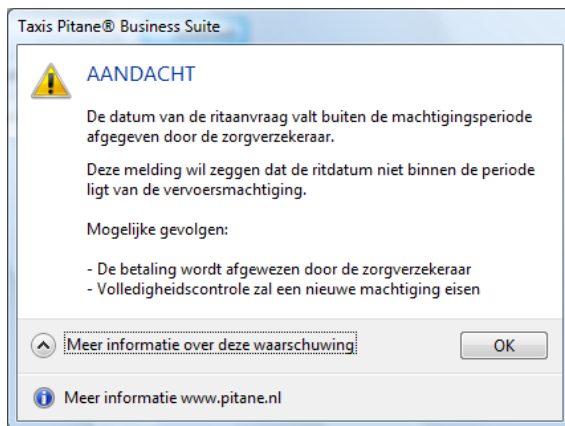
Straat zoeken

Wanneer u dubbelklikt op het invulvenster van Ophaal adres of bestemming dubbelklikt wordt er een zoekscherm voor straten geopend.



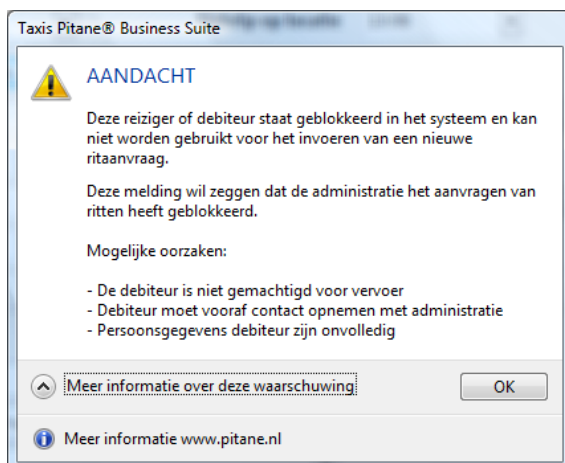
Controle op machtiging

Wanneer bijvoorbeeld de datum van uw ritaanvraag buiten de machtigingsperiode van de zorgverzekeraar valt zult u hiervan op de hoogte worden gebracht wat de gevolgen kunnen zijn.



Controle van debiteur

Ook wordt er gecontroleerd of de reiziger of debiteur wel in een nieuwe ritaanvraag kan worden ingevoerd, wanneer deze door het systeem is geblokkeerd wordt u hiervan op de hoogte gebracht. Er zal worden aangegeven wat hiervan de oorzaak zou kunnen zijn.



Noteerritten

Een noteerrit is een ritopdracht met een herhalend karakter (voorbeeld: iedere donderdagmiddag naar de arts, elke ochtend naar het werk, enz.). Een noteerrit komt tot stand door het invoeren van een standaard ritaanvraag die daarna gewijzigd wordt naar een ritopdracht met als soort rit noteerrit. Noteerritten kunt u niet aanmaken tijdens de initiële aanvraag, enkel door bestaande ritaanvragen te wijzigen.

The screenshot displays the 'Reserveringen' (Reservations) window in the Taxis Pitane® Business Suite. The main window shows a table of recurring trips with columns for days of the week (I, V, F, W, L, R), start and end dates, and passenger details. The table contains three rows of data:

I	V	F	W	L	R	Start	Einde	M	D	W	D	V	Z	Passagier	Postcode	Stad	Ophaaladres
P	T	1	0			01-12-2009	13-12-2009							Bavalaar	7091 AX	DINXPERLO	Burgemeester van Kluyve
P	T	1	0			02-12-2009	31-01-2010							Saey Gerrit	5615 HP	Eindhoven	Akkerstraat
P	T	1	0			02-12-2009	31-01-2010							Saey Gerrit	5611 ZB	Eindhoven	Fellenoord

On the right side, the 'Weekschema' (Weekly Schedule) panel is visible, showing radio button options for each day of the week and a time slot. The 'Status' is set to 'Actief' (Active).

Maandag
 Nee Ja 05:30

Dinsdag
 Nee Ja 05:30

Woensdag
 Nee Ja 05:30

Donderdag
 Nee Ja 00:00

Vrijdag
 Nee Ja 00:00

Zaterdag
 Nee Ja 00:00

Zondag
 Nee Ja 00:00

Status
 Niet actief Actief

Parameters:

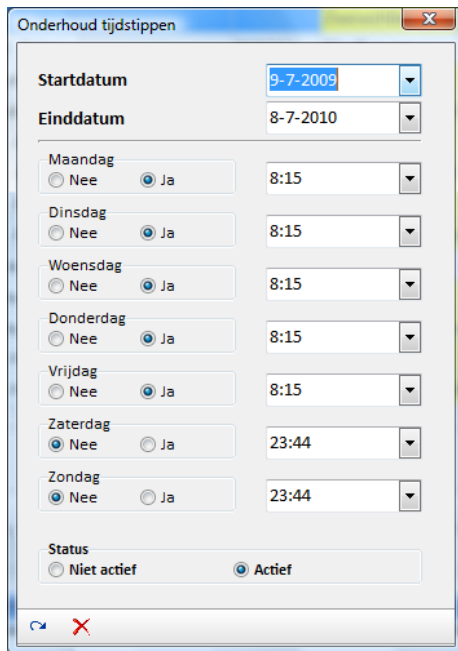
- I: Melding of er extra indicaties zijn bij de rit
- V: Vervoersvorm
- F: Filter
- W: Type wagen
- L: Aantal lopende reizigers
- R: Aantal rolstoel reizigers

Kleuren

- Groen: Wel een rit op deze dag
- Geel: Geen rit op deze dag
- Rood: Huidige datum valt niet binnen het bereik van de geplande ritdatums
- Aqua: Noteerrit die tijdelijk is uitgeschakeld

Tijdstippen

Met de knop tijdstippen heeft u de mogelijkheid om gedetailleerd de tijdstippen van de desbetreffende periode te bekijken en aan te passen.

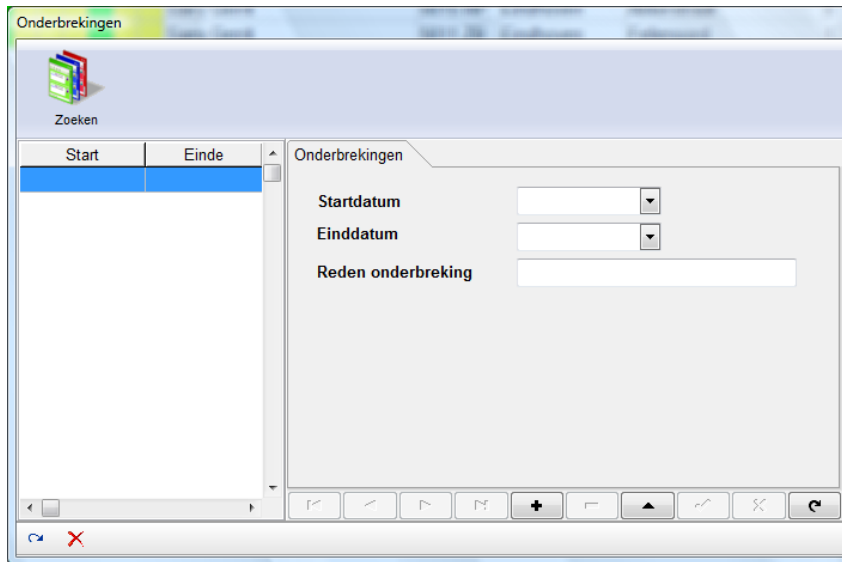


The screenshot shows a dialog box titled "Onderhoud tijdstippen" with a close button (X) in the top right corner. The dialog contains the following fields and controls:

- Startdatum:** A date selector showing "9-7-2009".
- Einddatum:** A date selector showing "8-7-2010".
- Maandag:** Radio buttons for "Nee" and "Ja" (selected), and a time selector set to "8:15".
- Dinsdag:** Radio buttons for "Nee" and "Ja" (selected), and a time selector set to "8:15".
- Woensdag:** Radio buttons for "Nee" and "Ja" (selected), and a time selector set to "8:15".
- Donderdag:** Radio buttons for "Nee" and "Ja" (selected), and a time selector set to "8:15".
- Vrijdag:** Radio buttons for "Nee" and "Ja" (selected), and a time selector set to "8:15".
- Zaterdag:** Radio buttons for "Nee" (selected) and "Ja", and a time selector set to "23:44".
- Zondag:** Radio buttons for "Nee" (selected) and "Ja", and a time selector set to "23:44".
- Status:** Radio buttons for "Niet actief" and "Actief" (selected).

At the bottom left, there are icons for a refresh button and a close button (X).

Onderbrekingen



The screenshot shows a dialog box titled "Onderbrekingen" with a search icon and the text "Zoeken" in the top left corner. The dialog contains the following elements:

- A table with two columns: "Start" and "Einde".
- A tabbed interface with a tab labeled "Onderbrekingen".
- Fields for "Startdatum" and "Einddatum", each with a dropdown arrow.
- A text input field for "Reden onderbreking".
- A toolbar at the bottom with various navigation and action icons.

At the bottom left, there are icons for a refresh button and a close button (X).

Afstanden

Afstanden tussen 2 locaties worden binnen het Taxis Pitane® afstandsrekening menu over de weg uitgerekend. Hiervoor maken wij gebruik van de Google Maps berekeningen.

Google Maps, voorheen genaamd Google Local, is een dienst van Google Inc. die de mogelijkheid biedt om het zoeken te beperken door alleen te zoeken in een specifieke geografische locatie.

Via Google Maps kan men routekaarten bekijken maar ook satellietbeelden door de koppeling met Google Earth. Uiteraard zijn de mogelijkheden van Google Earth veel uitgebreider als het gaat om het bekijken van satellietfoto's, dan die van Google Maps. Echter voor deze satellietbeelden hoeft u niets te downloaden.

The screenshot shows a web application interface for calculating taxi distances. At the top, there are four icons with labels: 'Afstand' (Distance), 'Locatie ophaaladres' (Origin location), 'Locatie bestemming' (Destination location), and 'Route beschrijving' (Route description). Below these are input fields for 'Ophaaladres (voorbeeld: Novotel Eindhoven)' and 'Bestemming (voorbeeld: Den Bommelstraat Schiedam)'. To the right, there are two search boxes for 'Zoek ophaaladres op postcode / huisnummer' and 'Zoek bestemming op postcode / huisnummer', each with a search icon. Below the input fields, there are four more input fields: 'Afstand (km)', 'Reistijd', 'Ritprijs', and 'Toeslag'. On the right side, there is a 'Tarief' section with a text area containing 'Prijs per reistijd traject', 'Prijs per reiziger', and 'Standaard tarief kilometerprijs'. At the bottom left, there are small icons for a home button, a search icon, and a close button.

- Om goed gebruik te kunnen maken van Google Maps zult u Google als vertrouwde website moeten hebben ingesteld bij uw Internet Explorer instellingen.

Automaat

Mogelijkheid om ritten automatisch te plannen.

Start planning

Status van de planning (niet actief)
(geen adresgegevens)

Laatste planning 23-11-2009 16:08

Inlezen wagenkenmerken Verwerking ritten Berekenen afstanden

Afstand wagen tot ophaaladres (geen afstand berekend)

<input checked="" type="checkbox"/> Particulier vervoer plannen	Maximale aanrijtijd in minuten	<input type="text" value="10"/>
<input type="checkbox"/> Zorgvervoer plannen	Maximale aanrijkilometers	<input type="text" value="10"/>
<input type="checkbox"/> Vraagafhankelijk vervoer plannen	Aantal te plannen ritten	<input type="text" value="10"/>
<input checked="" type="checkbox"/> Schoolvervoer plannen	Interval planning in minuten	<input type="text" value="5"/>
<input type="checkbox"/> Groepsvervoer plannen	<input checked="" type="checkbox"/> Automatische planner automatisch inschakelen	
<input type="checkbox"/> Routes plannen		

Laatste planningsresultaten (beschikbare wagens) 0
Laatste planningsresultaten (aantal berekeningen) 16
Laatste planningsresultaten (aantal geplande ritten) 0

Instellingen

GPS locaties

Overzicht van GPS locaties per wagen

Met behulp van Google Maps kunt u de locatie van de wagens bepalen.

Overzicht

The screenshot shows the 'Overzicht' (Overview) tab of the software. It features a table with columns for vehicle ID, type, address, location, and region. A map on the right shows the location of the selected vehicle (3901) in Boxtel, Noord-Brabant. The interface includes navigation controls and settings for automatic updates and geocoding.

ID	Type	Adres	Locatie	Regio
10	ATU	Matterhorn 27	Eindhoven	Noord-Brabant
15	ATU			
19	ATU			
27	ATU			
29	ATU	Hervensebaan	Zeewolde	Flevoland
31	ATU	Hoogstraat 31-59	s-Hertogenbosch	Noord-Brabant
34	ATU	Kempenlandstraat 25A-37A	Sint-Michielsgestel	Noord-Brabant
35	ATU	Eindhoveneweg 37	Boxtel	Noord-Brabant
36	ATU	Tuinstraat 1	Den Dungen	Noord-Brabant
37	ATU	Vughterweg	s-Hertogenbosch	Noord-Brabant
38	BV1	Kosbeekweg	Oplinter	Vlaams Gewest
39	ATU	Annastraat 119-135	Boxtel	Noord-Brabant
40	ATU	Kerkstraat 2-10	Liempde	Noord-Brabant
44	ATU	Hoogstraat 31-59	Sint-Michielsgestel	Noord-Brabant
101	SD1	Heikantschoeve 45-59	Berlicum	Noord-Brabant
3901	ATU	Van Hornstraat 144-166	Boxtel	Noord-Brabant

Parameters:

Scherm automatisch bijwerken: Schermgegevens automatisch updaten.

Automatisch geocoderen: Locatie van de wagen bepalen aan de hand van latitude en longitude wanneer de locatie bijvoorbeeld niet meegegeven is.

Interval update: Het aantal seconden tussen het updaten van de locatiegegevens

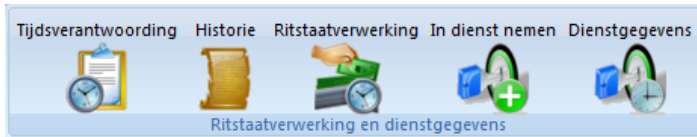
Kaart

The screenshot shows the 'Kaart' (Map) tab of the software. It displays a detailed map of the region around Eindhoven and Tilburg, with various roads and landmarks labeled. The map is centered on the area around Eindhoven, showing major roads like the A2 and A50. The interface includes navigation controls and a search bar.

Met Extern kunt u de kaart in een externe browser weergeven.

Submenu items Diensten

Ritstaatverwerking en dienstgegevens



Chauffeurs kunnen online inloggen om hun ritstaten bij te werken.

Deze optie is handig en bespaart de administratie veel tijd bij het aanvullen van de ritopdrachten.

Wanneer een chauffeur inlogt, kan hij zijn taken uitvoeren, het onderhoud van de dienstitijden en het bijwerken van het vervoer. Alle zichtbare informatie betreft enkel de informatie van de chauffeur en onder de conditie dat de ritstaat niet werd afgesloten. Wanneer een ritstaat wordt afgesloten verdwijnt automatisch de bijbehorende ritopdrachten en de dienstitijden.

Volgende ritgegevens kunnen aangepast worden door de chauffeur:

- Instaptijd van de klant
- Uitstaptijd van de klant
- Totaal aantal kilometers
- Ritbedrag (meterbedrag)
- Extra opmerking
- Naam van de passagier
- Referentienummer van de klant

In het geval van zorgvervoer kunnen de volgende gegevens aangevuld worden.

- Machtigingsnummer
- Prestatiecode
- Code bestemming

Tijdsverantwoording

Diensttijden worden ook wel overzicht tijdsverantwoording genoemd en bevat alle informatie over wagens en chauffeurs met betrekking tot de diensttijden.

Chauffeurs kunnen online inloggen om hun tijdsverantwoording bij te werken. Deze optie is handig en bespaart de administratie veel tijd bij het aanvullen van de tijdsverantwoording in het geval dat geen centralist aanwezig is gedurende de diensttijd van de chauffeur (nachtelijke uren).

Via de instellingen van de administratie kan de beheerder van het bedrijf (vervoerder) in- of uitschakelen welke velden door de chauffeur kunnen gewijzigd worden.

Chauffeurs kunnen enkel de tijdsverantwoording wijzigen op niet afgesloten ritstaten. Volgende dienstgegevens kunnen worden aangepast door de chauffeur:

- Aanvang van de dienst
- Einde van de dienst
- Pauzes

Pauzes kunnen worden opgezocht en aangepast door te klikken op de klok die zich links van de dienstgegevens bevindt. De pauzetijd bevat volgende velden:

- Start pauze
- Einde pauze

De gewerkte uren en de totale pauzetijd wordt automatisch berekend. Chauffeurs kunnen enkel pauzes wijzigen op niet afgesloten ritstaten.

Historie

Hier kunt u het overzicht van de rithistorie.

U hebt de mogelijkheid om alle ritten op maand en jaar terug te vinden.

Zoek ritnummer

Januari Februari Maart April Mei Juni Juli Augustus September Oktober November December Alles

!	S	R	B	A	P	V	F	W	L	R	Datum	Tijd	Postcode	Stad	Ophaaladres	Hnr.	
K						P	T			1	0	22-12	05:30	7091 AX	DINXPERLO	Burgemeester van Kluyvestraat	34
S						P				1	0	22-12	04:01	5298 CM	LIEMPDE	KERKSTRAAT	MEMO
S						P				1	0	22-12	04:01	5298 CM	LIEMPDE	KERKSTRAAT	MEMO
V						P				1	0	22-12	04:01	5298 CM	LIEMPDE	KERKSTRAAT	MEMO
D						P				1	0	22-12	04:01	5298 CM	LIEMPDE	KERKSTRAAT	MEMO
D						P				1	0	22-12	04:01	5298 CM	LIEMPDE	KERKSTRAAT	MEMO
V						P				1	0	22-12	04:01	5298 CM	LIEMPDE	KERKSTRAAT	MEMO
V						P				1	0	22-12	04:01	5298 CM	LIEMPDE	KERKSTRAAT	MEMO
V						P				1	0	22-12	13:32	PZIP	Eext	Pickup Street	135
V						P				1	0	22-12	13:32	PZIP	Eext	Pickup Street	135
V						P				1	0	22-12	13:32	PZIP	Eext	Pickup Street	135
L						P				1	0	22-12	13:32	PZIP	Terhole	Pickup Street	135
V						P				1	0	22-12	13:32	PZIP	Terhole	Pickup Street	135
T						P				1	0	22-12	10:41		Eindhoven	Pickup Street	135
V						P				2	0	21-12	23:59	5232 JL	S-HERTOGENBOSCH	HERVENSEBAAN	
T						Z	Z	R		0	1	21-12	23:59	5232 JL	S-HERTOGENBOSCH	HERVENSEBAAN	CARO
L						P				1	0	21-12	05:30	7091 AX	DINXPERLO	Burgemeester van Kluyvestraat	34
K						C				1	0	21-12	20:15	5262 MS	VUGHT	VAARVONDER	2
T						Z	B	L		1	0	21-12	18:40	5211 RW	S-HERTOGENBOSCH	TOLBRUGSTRAAT	0000
V						Z	Z	R		0	0	21-12	18:11	5211 RW	S-HERTOGENBOSCH	TOLBRUGSTRAAT	MEMO
V						Z	Z			1	0	21-12	17:59	5211 RW	S-HERTOGENBOSCH	TOLBRUGSTRAAT	DIA

Info Opmerkingen Bedragen

Ritnummer 4575
Datum 22-12 05:30

Ophaaladres
 Burgemeester van Kluyves 34
 7091 AX DINXPERLO
 NL

Bestemming
 Stationsstraat 37
 7101 GH WINTERSWIJK
 NL

Telefoonnummer

Status Klant ingestapt

Ritinformatie Wijzigen ritopdracht

Parameters:

- I: Melding of er extra indicaties zijn bij de rit
- ?: Status van de rit
- R: Rolstoelgebruikers
- B: Enkelvoudig of gecombineerde ritten
- A: Op rekening of contact te betalen
- P: Gepland ja of nee
- V: Vervoersvormen
- F: Filter
- W: Type wagen
- L: Aantal lopende reizigers
- R: Aantal rolstoel reizigers

Ritstaten

Overzicht van de ritstaten.

The screenshot displays the 'Ritstaten' overview in the Taxis Pitane Business Suite. At the top, there are navigation icons for 'Zoeken', 'Nieuwe ritstaat', 'Nieuwe rit', 'Overzicht', 'Grafieken', 'Contant afsluiten', and 'Maak definitief'. Below these are month tabs from 'Januari' to 'December' and 'Alles'. The main area contains a table of trip records with columns: D (status), S (wagen), Chauffeur, Aanvang (start time), Einde (end time), Gewerkt (worked), Pauze (pause), Ritten (rides), Loos (freight), and KM (kilometers). The table shows several trips, with the last one (ID 24, driver 32) highlighted in yellow. To the right of the table is a summary panel with tabs for 'Info' and 'Opmerkingen'. The 'Info' tab shows summary statistics for Ritstaat 302, including 'Contant werk' (265,71), 'Totaal omzet' (265,71), and 'Afgedragen' (0,00). Below the table is a control panel with buttons for 'Einde dienst', 'Pauze starten', 'Pauze stoppen', 'Wijzigen rit', 'Heropenen', 'Meterbedrag', and 'Extra kosten'. A small table below the control panel shows trip details for two dates: 06-02-2010, with columns for 'Datum', 'Klant', 'TT', 'TB', 'VT', and 'bedrag'.

D	S	Wagen	Chauffeur	Aanvang	Einde	Gewerkt	Pauze	Ritten	Loos	KM
		37	90	07-02 22:49	06-02 23:20	00:31		0	0	0,00
		14	1234	07-02 14:33	06-02 14:34	00:01		0	0	0,00
		35	1234	07-02 09:36	07-02 23:36	14:00	0	2	0	24,28
		31	440	06-02 23:20	08-02 11:28	12:07		2	0	10,56
		40	32	06-02 15:48	06-02 15:53	00:04		1	0	119,07
		24	32	06-02 15:42	06-02 15:43	00:00		1	0	0,17
		33	3	06-02 15:34	06-02 15:35	00:00		1	0	12,84
		100	100	06-02 15:34	06-02 15:35	00:00		1	0	45,06
		24	32	06-02 15:34	06-02 15:38	00:04		2	0	130,61
		16	100	06-02 14:29	06-02 23:29	09:00		3	0	14,28

Ritstaten herbergen alle informatie met betrekking tot het gereden of loosgemeld vervoer binnen uw administratie en vormen de basis voor de facturatie en declaraties van uw vervoer.

Ritstaten kunnen gezocht worden op:

- Aanvangsdatum dienst
- Einddatum dienst
- Status ritstaat
- Wagennummer
- Chauffeur

Elke ritstaat heeft een status:

- Open dienst
- Afgesloten dienst
- Afgesloten ritstaat
- Status van de ritstaat

Een open dienst is een ritstaat van een actieve wagen en/of chauffeur waarvan de dienst nog niet werd afgesloten. Alle ritten kunnen wijzigen binnen de ritstaat. Uiteindelijk aan het einde van de dienst bevat de ritstaat alle informatie over de diensttijd en de bijbehorende ritopdrachten.

Een afgesloten dienst is een ritstaat van een wagen en/of chauffeur waarvan de dienst werd afgesloten. Alle ritten kunnen gewijzigd worden binnen de ritstaat tijdens de ritstaatcontrole door de administratie. Uiteindelijk aan het einde van de ritstaatcontrole bevat de ritstaat alle informatie over de diensttijd en de bijbehorende ritopdrachten.

Een afgesloten ritstaat is een ritstaat waarop de ritstaatcontrole werd uitgevoerd en vormt de basis voor de facturatie of de declaratie van de ritopdrachten in het geval van zorgvervoer. Op een afgesloten ritstaat kunnen geen ritten meer gewijzigd worden door de administratie en vormen een bron van bedrijfsinformatie.

Grafieken

	Totaal omzet per chauffeur per maand
	Totaal contactwerk per chauffeur per maand
	Totaal rekeningwerk per chauffeur per maand
	Totaal kosten per chauffeur per maand
	Totaal kilometers per chauffeur per maand
	Totaal ritten per chauffeur per maand
	Totaal omzet per wagen per maand
	Totaal contactwerk per wagen per maand
	Totaal rekeningwerk per wagen per maand
	Totaal kosten per wagen per maand
	Totaal kilometers per wagen per maand
	Totaal ritten per wagen per maand

Extra Kosten

Hier worden extra kosten op een ritopdracht ingevoerd.
Zoals bijvoorbeeld betaald parkeren.

Extra kosten per ritopdracht

Datum	Omschrijving	Aantal	Eenheid	Bedrag	% BTW	Netto
11-02-2010	Parkeerbon	1,00	7,80	7,80	6,00	7,36

Datum vervoer: 11-02-2010

Artikel of dienst: Parkeerbon


Omschrijving: Parkeerbon

Toelichting: Betaald parkeren

Aantal eenheden: 1,00

Bedrag per eenheid: 7,80

BTW tarief: EU Producten Laag tarief



In dienst nemen

Mogelijkheid om een chauffeur in dienst te nemen.

De aanvang van de dienst en het aantal diensturen kunnen worden ingesteld.

The dialog box is titled "In dienst nemen van een chauffeur". It contains two search result lists:

- Zoek wagen:** 100 - TOYOTA RAV4 - 33-ZD-DV
- Zoek chauffeur:** SAEY GERRIT (101), POEL VAN DER RICHARD (103)

At the bottom, there are two rows of date and time selection:

Aanvang	15-10-2009	9:12
Einde	15-10-2009	18:12

A "DIENST STARTEN" button is located to the right of the time selection fields. A red 'X' icon is visible in the bottom left corner of the dialog box.

Wanneer u een wagen en chauffeur hebt geselecteerd en deze heeft al een uurrooster dan kunt u dit rooster direct overnemen, zo zullen dus dezelfde tijden worden toegepast.

The dialog box is titled "Basisrooster gevonden". It contains a table with the following data:

Aanvang	Einde
15-10-2009 08:30	15-10-2009 17:00

Below the table, the text "Basisrooster gevonden" is displayed in red. A "ROOSTER OVERNEMEN" button is located below the text. A red 'X' icon is visible in the bottom left corner of the dialog box.

Dienstgegevens

Hier kunnen de actuele dienstgegevens worden bekeken.

The screenshot displays the 'Dienstgegevens' (Service Data) window. At the top, there are two buttons: 'Zoek wagen' and 'Zoek chauffeur'. Below them is a table with columns: T, Wagen, Dienst, Chauffeur, Klant, TT, TB, VT, and Ophaaladres. The first row is highlighted in yellow. To the right of the table is an 'Info' panel with fields for Ritnummer, Datum, Ophaaladres, Bestemming, Klantnaam, and Telefoon. Below the main table is another table with columns: Klant, TT, TB, VT, Passagier, Ophaaladres, Huisnr., and Postcode. At the bottom of the window, there are buttons for 'Einde dienst', 'Pauze starten', and 'Pauze stoppen'.

T	Wagen	Dienst	Chauffeur	Klant	TT	TB	VT	Ophaaladres
T	19	21-12 19:23	Klavernberg	20:15	19:37	20:15	19:22	VAARVONDER
B	24	21-12 15:00	Rekers					
B	26	21-12 15:17	Kommeren	23:59	19:34	08:54	08:54	HERVENSEBAAN
B	28	21-12 08:00	Pluuren	16:00	15:57	15:57	15:57	LAAGSTRAAT
B	31	21-12 17:00	Ginkel					
B	35	21-12 15:00	Rottier	16:00	15:59	15:59	15:59	HOOGSTRAAT
	886	21-12 16:44	wit					
T	999	21-12 08:00	Huiberts	18:40	17:03	15:28	15:28	TOLBRUGSTRAAT
B	1000	21-12 08:00	Kleinlangenhorst	16:10	15:58	15:58	15:58	BETHANIESTRAAT

Info

Ritnummer 8553
Datum 21-12-200920:15

Ophaaladres
VAARVONDER 2
5262 MS VUGHT

Bestemming
CHR. HUYGENSWEG 103
5223 BG S-HERTOGENBOSCH

Klantnaam
Telefoon 0766567281

Klant	TT	TB	VT	Passagier	Ophaaladres	Huisnr.	Postcode
23:59	19:23	19:37	19:37	CONTANT	HERVENSEBAAN		5232 JL
20:15	19:37	20:15	19:22	PERSONENVERVOER ZUID NĒ	VAARVONDER	2	5262 MS

Dienst

Status T
Aanvang dienst 21-12 19:23
Einde dienst 22-12 04:23
Uren 09:00
Pauze
Ritten 1
Loos 0

Einde dienst | Pauze starten | Pauze stoppen

Dienstgegevens bevat de actuele situatie van uw wagenpark en/of chauffeurs.

Als een wagen in dienst is genomen kan via de dienstgegevens actueel gevolgd worden waar de wagen zich bevind.

De dienstgegevens omvat volgende informatie:

- Wagennummer
- Tijdstip aanvang dienst
- Tijdstip einde dienst (prognose)
- Chauffeursinformatie
- Laatste ophaaladres
- Laatste bestemmingsadres
- Tijdstip bij de klant
- Laatste kilometers traject
- Tijdstip toegewezen door de centralist
- Tijdstip bij de klant (instap klant)
- Tijdstip vrijgemeld (uitstap klant)

Op het scherm dienstgegevens kan men de actuele status van de wagen veranderen in:

- Chauffeur in pauze plaatsen
- Chauffeur uit pauze halen
- Wagen uit dienst halen

Roosters



Makkelijk uw werknemers inplannen

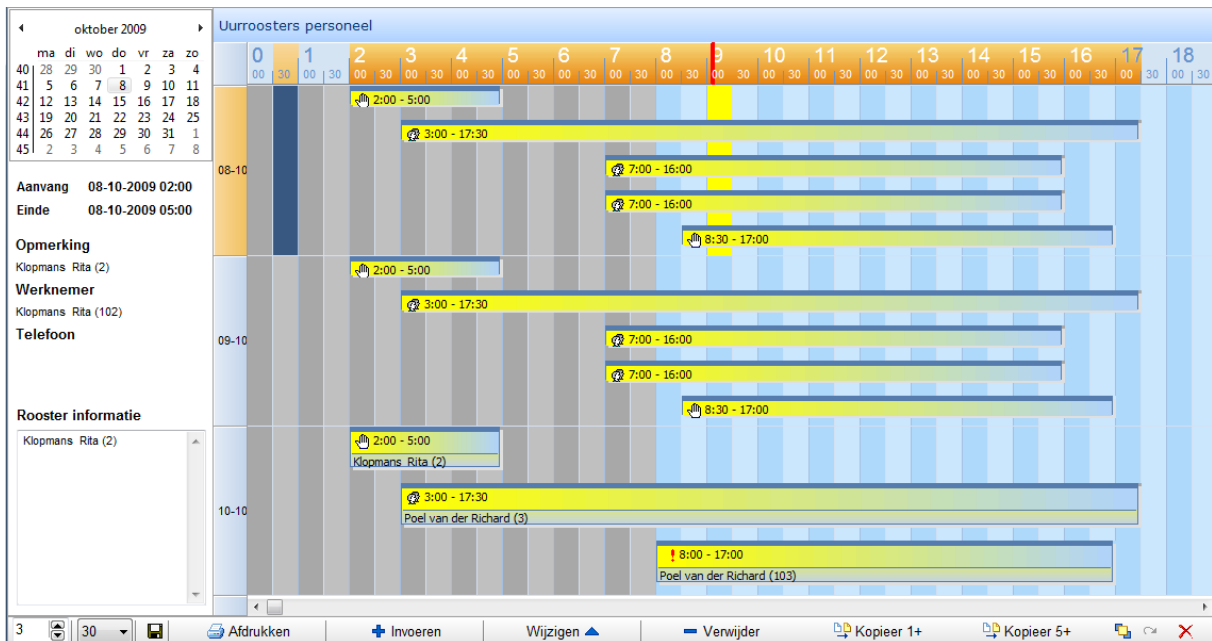
Makkelijk werknemers inplannen kan met Taxis Pitane® Roosters. Deze uitbreiding biedt een zeer handige manier om uw personeelsroosters automatisch aan te maken.

Mogelijkheden van de software:

- Duidelijke overzichten van uurroosters
- Indelen van uw werknemers in groepen
- Aanmaken van basisroosters
- Koppelen van werknemers aan basisroosters
- Verschillende soorten roosters, even- oneven weken, oproepkrachten, enz.
- Koppelen van activiteiten aan basisroosters
- Mogelijkheid handmatig roosteronderdelen toe te voegen
- Eenvoudig verplaatsen binnen roosters door slepen met de muis
- Koppeling vakantieperiode per werknemer
- Koppeling aan de tijdsverantwoording van uw chauffeurs
- Grafische weergave van dag- week en maandplanning
- Eenvoudig roosteronderdelen overnemen op andere dagen
- Mogelijkheid tot ziekmelden van werknemers
- Duidelijke rapporten (realiteit en planning)
- Duidelijke rapporten van overuren en pauzes

Uurroosters

Onderhoud van alle uurroosters van de chauffeurs.



Parameters:

Kalender

Maand: Bovenaan de kalender heeft u de optie om elke maand van dat jaar te selecteren

Jaar: Wanneer u op maand hebt geselecteerd kunt u ook nog per jaar selecteren

Informatie

Aan de linkerkant van uw scherm onder de kalender kunt u wat algemene informatie vinden over het geselecteerde rooster.

Knoppen

Kopieer (1+ en 5+):

Hiermee kunt u een geselecteerd rooster in een keer voor de komende dag of de komende 5 dagen inroosteren.

Verwijder:

Wanneer u een rooster wilt verwijderen en deze is automatisch aangemaakt zal deze alleen voor de dag waarop u hem verwijderd weg zijn. Het rooster zal de volgende dag weer gewoon automatisch worden aangemaakt.

Wijzigen:

Als u een rooster wilt wijzigen en deze is automatisch aangemaakt, dan krijg u hier een melding over.

Als u deze dan alsnog aanpast zullen de aanpassingen bij het automatisch aanmaken voor de volgende dag, niet worden doorgevoerd.

U hebt ook de optie om het rooster op 'handmatig' te zetten, zodat de aanpassingen van het rooster dan wel zullen worden doorgevoerd op de volgende dagen.

Invoeren:

De mogelijkheid om een nieuw rooster aan te maken en in te voeren.

Onderhoud rooster

Zoeken

Personeelslid: Rekers Silas (104)

Aanvang: 8-10-2009 7:00

Einde: 8-10-2009 16:00

Onderwerp: Dagrooster centralisten

Activiteit: Werken (extra), Werken (garage), **Werken (kantoor)**, Werken (overig), Werken (rijden)

Omschrijving: Rekers Silas (104)

Kleur: [Yellow]

Afbeelding: [Image icon]

Methode aanmaken: Handmatig Automatisch

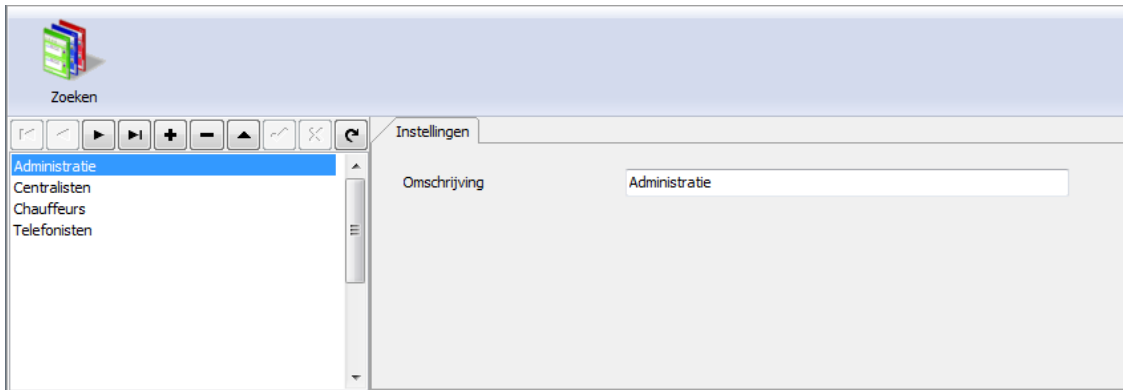
Koptekst tonen: Nee Ja

Roosterdetail

✓ Opslaan ✗

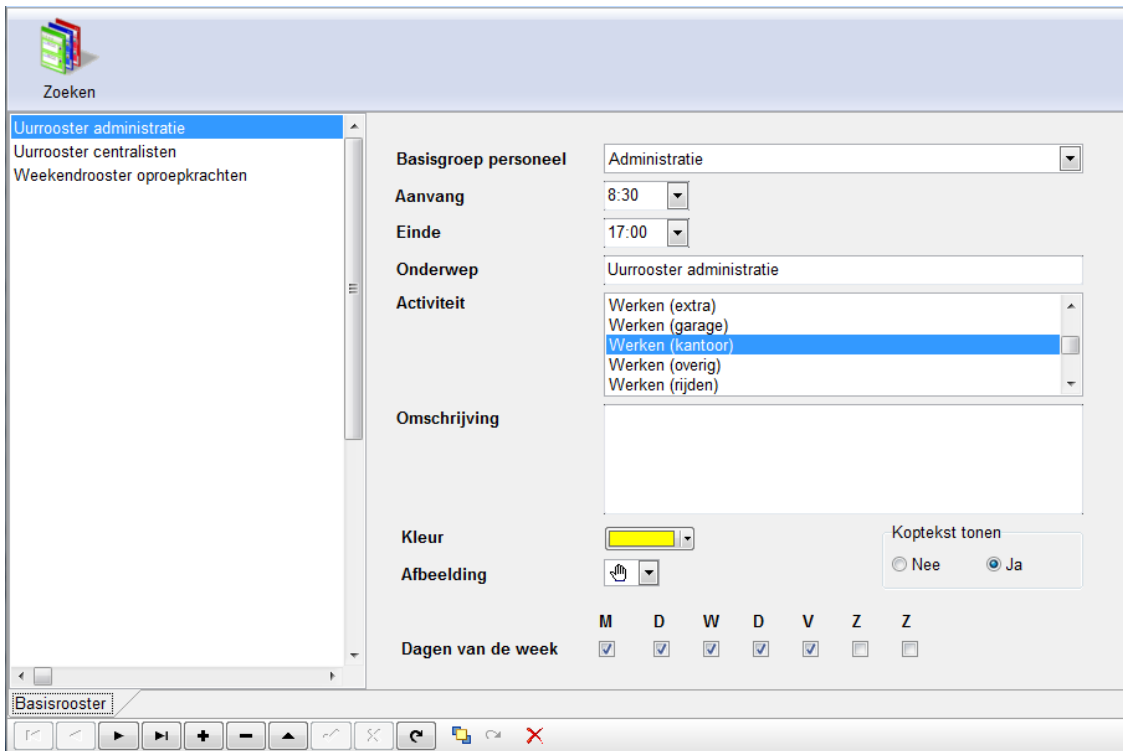
Groepen

Overzicht van de groepen waarin het personeel is onderverdeeld.



Groepsroosters

Hier hebt u de mogelijkheid om de groepsroosters aan te maken en te onderhouden.



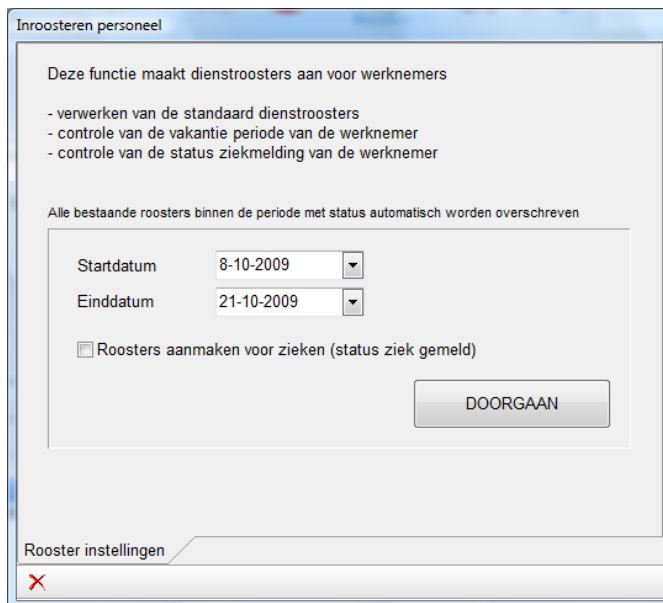
Activiteiten

Mogelijkheid om alle activiteiten te onderhouden.



Inroosteren

Hier hebt u de optie om dienstroosters aan te maken voor het personeel.



Afdrukken

Hier hebt u de mogelijkheid om uw uurroosters af te drukken.

Afdrukken roosters werknemers

Startdatum: 08-10-2009

Einddatum: 15-10-2009

Werknemer vanaf: 1

Werknemer t/m: 999999

DOORGAAN

Selectie samenstelling rapport

Overzicht van afdrukvoorbeeld van uw planning uurrooster.

Bekijk rapport: Overzicht planning uurrooster

Voorbeelden Zoek resultaten

PLANNING UURROOSTER

Taxis Pitane®
Wij werken vandaag aan uw toekomst.

Werknemer: Saey Gerrit (101)
Telefoon: 0408 515270
GSM nummer: 0620617638

Taxis net helpdes k
De Zaak 11
5612 AJ Eindhoven

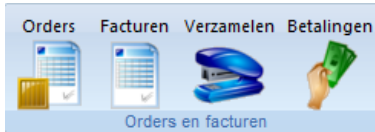
Aanvang	Einde	Uren	Informatie	Activiteit
08-10 23:00	09-10 07:30	8,50	Nachtrooster centralisten Saey Gerrit (101)	Werk en (rijden)
09-10 23:00	10-10 07:30	8,50	Nachtrooster centralisten Saey Gerrit (101)	Werk en (rijden)
12-10 23:00	13-10 07:30	8,50	Nachtrooster centralisten Saey Gerrit (101)	Werk en (rijden)
13-10 23:00	14-10 07:30	8,50	Nachtrooster centralisten Saey Gerrit (101)	Werk en (rijden)
14-10 23:00	15-10 07:30	8,50	Nachtrooster centralisten Saey Gerrit (101)	Werk en (rijden)
Aantal uren		42,50		

Afgedrukt op: 8-10-2009 9:20:18

Pagina 1 van 4 Overzicht planning uurrooster

Submenu items Administratie

Orders en facturen



Orders

Hier is het overzicht van alle orders te zien.

Ordnnummer	Orderdatum	Klant	Netto	BTW	Totaal	DebitEUR	Betreft
20080043	07-12-2009	Silas Rekers	153,90	9,23	163,13	6057	
20080042	07-12-2009	Silas Rekers	5,66	0,34	6,00	5529	

DebitEUR	Aarts (100128)
Orderdatum	7-12-2009
Omschrijving	091207
Bedrijf	
TAV / Afdeling	Silas Rekers
Straat / Huisnummer	Fransebaan 125
Postcode / Stad	125 Eindhoven
Land	
BTW nummer	

Netto bedrag: 153,90
BTW: 9,23
Totaal bedrag: 163,13

Automatische incasso:
 Niet toegestaan
 Toegestaan

Ordnnummer: 20080043

Orderregels

Deze kunnen gewijzigd worden zolang de order niet omgezet is naar een factuur. Bij het maken van de orderregels worden de bedragen altijd inclusief BTW ingevoerd. Na het toevoegen van de orderregel zal de software automatisch de BTW berekenen op basis van de gekozen BTW code.

Datum	Referentie	Artikel	Omschrijving	Aantal	Eenheidsprijs	BTW ta
09-12-2009	091209	COD001	Ritopdracht	1,00	13,13	EU Pro
07-12-2009	091207	COD001	Ritopdracht	1,00	5,00	Laag ta
07-12-2009	091207	COD001	Ritopdracht	1,00	145,00	EU Pro

Omschrijving	Financieel	Ritgegevens
Afracht ritstaat 92		

Facturen

Overzicht van gegevens van de openstaande facturen.

Ordernummer	Orderdatum	Klant	Netto	BTW	Totaal	Debiteur	Betreft
20080042	07-12-2009	Silas Rekers	5,66	0,34	6,00	5529	
20080043	07-12-2009	Silas Rekers	153,90	9,23	163,13	6057	
20080046	13-10-2009	C de Praetere	-3,00	0,00	-3,00	3	

Debiteur	Saey Gerrit Censys BV (6)	Netto bedrag	5,66
Orderdatum	7-12-2009	BTW	0,34
Omschrijving	091207	Totaal bedrag	6,00
Bedrijf	Silas Rekers	Automatische incasso	<input checked="" type="radio"/> Niet toegestaan <input type="radio"/> Toegestaan
TAV / Afdeling	Silas Rekers	Factuurnummer	0
Straat / huisnummer	Fransebaan 125	Factuurdatum	07-12-2009
Postcode / Stad	125 Eindhoven	Vervaldatum	21-12-2009
Land			
BTW nummer			

Factuurregels

Deze kunnen gewijzigd worden zolang de factuur niet definitief is gemaakt.

Datum	Referentie	Artikel	Omschrijving	Aantal	Eenheidsprijs	BTW tarief	Omschrijving	Financieel	Ritgegevens
07-12-2009	091207	COD001	Ritopdracht	1,00	6,00	Laag tarief	Standaard ritopdracht		

Knoppen:

Verwijder factuur:	Een bestaande factuur verwijderen
Nieuwe factuur:	Een nieuwe factuur aanmaken
Wijziging factuur:	Een bestaande factuur wijzigen
Kopieer factuur:	Een bestaande factuur kopiëren
Crediteren:	Omzetten naar Creditnota

Verzamelen

Verzamelen facturen per debiteur

Selecteer de verzamelreeks

Debiteur vanaf

Debiteur t/m



Betalingen

Hier vind u het overzicht van de openstaande betalingen.

Zoek order
Zoek debiteur
Zoek factuur
Zoek referentie
Aanmaning
Afdrukken
Export Excel

Factuurnummer	Factuurdatum	Vervaldatum	Totaal	Betaaldatum	Betaald	Restant	Klant	Ordernummer	Orderdatum
20100051	09-02-2010	23-02-2010	-25,00		0,00	-25,00	Wijnen-Vd. Moosdijk	20100086	09-02-2010
20100050	08-02-2010	22-02-2010	-25,00		0,00	-25,00	Mevr C. Buwalda	20100085	08-02-2010
20100049	06-02-2010	20-02-2010	268,55		0,00	268,55	Mevr C. Buwalda	20100084	06-02-2010
20100048	06-02-2010	20-02-2010	36,00		0,00	36,00	Mw C. Boerenkamp	20100083	06-02-2010
20100047	06-02-2010	20-02-2010	140,00		0,00	140,00	Zwiers	20100082	06-02-2010
20100046	06-02-2010	20-02-2010	145,00		0,00	145,00	Mevrouw Lisa Beerens	20100081	06-02-2010
20100045	06-02-2010	20-02-2010	34,00		0,00	34,00	Mevr C. Buwalda	20100080	06-02-2010
20100043	06-02-2010	20-02-2010	125,00		0,00	125,00	Zwerwer Maikel	20100078	06-02-2010
20100042	06-02-2010	20-02-2010	-2,00		0,00	-2,00	Mevrouw Carla de Praetere	20100075	06-02-2010
20100041	06-02-2010	20-02-2010	1,68		0,00	1,68	Mevrouw Carla de Praetere	20100074	06-02-2010

Factuurgegevens

Betaald bedrag

Betaaldatum

Automatische incasso
 Niet toegestaan Toegestaan

Netto bedrag -21,01

BTW -3,99

Totaal bedrag -25,00


Restant -25,00

Deelbetaling
Afboeken

Binnenkomende betalingen kunnen ook in het systeem worden geboekt zodat u steeds en overal een duidelijk beeld kunt geven aan uw reizigers en hun debiteurenportefeuille.

Er is ook de mogelijkheid om een aanmaning per betaling af te drukken.

Vektis



Declaraties

Om een Vektis declaratie aan te maken moet u vooraf in de instellingen een standaard declaratie steekkaart aanmaken via de Vektis instellingen.

Startdatum	Einddatum	Factuurnummer	Omschrijving
28-11-2009	28-11-2009	0	Standaard declaratie 14102009 VGZ
28-10-2009	29-10-2009	0	Standaard declaratie 14102009 VGZ
14-10-2009	14-10-2009	0	Standaard declaratie 14102009 VGZ

W	#	V	Rit	Datum	Tijd	Op
T	S	Z	942	28-11-2009	11:30	Pol

Declaratiebedrag: 487,66

Soort bestand:
 Proefbestand (declaratie verwerken)
 Definitief bestand (declaratie is verwerkt)

Nieuwe declaratie aanmaken | Declaratie verwijderen

Knoppen:

Details (of dubbelklikken op rit):

Het bekijken van de details van de ritstaat

Crediteren:

Het crediteren van de declaratie

Crediteren + nieuwe ritopdracht:

Het crediteren van de declaratie en het aanmaken van een nieuwe ritstaat met dezelfde gegevens.

Het aanmaken van een declaratie.

Taxis Pitane Declaratie Wizard
 Via deze wizard kunt u een nieuwe declaratie aanmaken voor een zorgverzekeraar. De declaratie wordt aangemaakt conform de instellingen in de tabel Vektis.

Selecteer een standaard declaratie
 Maak uw keuze uit een van de standaard declaraties. Wanneer geen standaards beschikbaar zijn kunt u deze aanmaken via de optie Vektis onder de knop Tabellen op de knoppenbalk

Omschrijving
 Standaard declaratie

Zie hoofdstuk 'Wat is Vektis?' voor meer informatie over declaraties en parameters.

Crediteren van een ritopdracht binnen Vektis

Stap 1:

Klik op de knop CREDITEREN op de betreffende rit. De software zal de ritopdracht kopiëren en het bedrag negatief maken op de nieuw aangemaakte rit.

Let op:

Maak nooit de kilometers negatief (niet toegestaan).

Stap 2

Selecteer de nieuwe rit op de ritstaat (nieuwe ritstaat) en pas de tariefcode aan naar VRIJ IN TE VOEREN BEDRAG om te voorkomen dat de rit weer positief berekend wordt na opslaan tijdens de mutaties.

Na deze actie kan men de nieuwe rit blijvend aanpassen. Het eerder gekoppeld Vektis nummer van de originele rit wordt er automatisch afgehaald. Om de rit op te nemen in een nieuwe declaratie volstaat het om de ritstaat daarna af te sluiten.

Wanneer het enkel om het crediteren gaat van een eerder aangeboden rit zonder deze opnieuw aan te bieden is deze stap voldoende. In het geval de ritopdracht gecrediteerd moet worden en daarna opnieuw aangeboden met aangepaste waarden, kies dan voor de volgende procedure.

Crediteren en opnieuw aanbieden van een ritopdracht binnen Vektis

Deze stap kan men gebruiken wanneer men een ritopdracht eerder heeft aangeboden met verkeerde waarden zoals prestatiecode, verwijzer, kilometers of bedrag.

Stap 1:

Klik op de knop CREDITEREN op de betreffende rit. De software zal de ritopdracht kopiëren en het bedrag negatief maken op de nieuw aangemaakte rit.

Let op:

Maak nooit de kilometers negatief (niet toegestaan).

Stap 2

Selecteer de nieuwe rit op de ritstaat (nieuwe ritstaat) en pas de tariefcode aan naar VRIJ IN TE VOEREN BEDRAG om te voorkomen dat de rit weer positief berekend wordt na opslaan tijdens de mutaties.

Na deze actie kan men de nieuwe rit blijvend aanpassen. Het eerder gekoppeld Vektis nummer van de originele rit wordt er automatisch afgehaald. Om de rit op te nemen in een nieuwe declaratie volstaat het om de ritstaat daarna af te sluiten.

Wanneer het enkel om het crediteren gaat van een eerder aangeboden rit zonder deze opnieuw aan te bieden is deze stap voldoende. In het geval de ritopdracht gecrediteerd moet worden en daarna opnieuw aangeboden met aangepaste waarden, kies dan voor de volgende procedure.

Stap 3:

Selecteer ritten op de nieuwe ritstaat en voer de noodzakelijke mutaties (correcties) uit. Bij afsluiten van de ritstaat kunnen of wel beide ritten opnieuw worden aangeboden, of eventueel een van de ritten rechtstreeks gefactureerd worden aan de reiziger of betalende instantie. In het laatste geval moet de soort vervoer omgezet worden naar particulier vervoer op rekening.

Financieel



Journaalposten

Journaalposten worden automatisch aangemaakt wanneer een factuur definitief is aangemaakt. De factuur kan niet meer gewijzigd worden en alleen ongedaan worden gemaakt door het aanmaken van een creditnota. De aangemaakte journaalposten zijn de basis voor uw boekhouding en BTW administratie.

Opdracht	Bedrag	Factuurdatum	Vervaldatum	Exportdatum	Factuur	Grootboek	Debiteur
346	200,00	23-09-2009	07-10-2009	23-09-2009	20080013	Omzet algemeen (800100)	Bakker Jan (400)
346	38,00	23-09-2009	07-10-2009	23-09-2009	20080013	Omzet algemeen (800100)	Bakker Jan (400)
345	200,00	23-09-2009	07-10-2009	23-09-2009	20080012	Omzet algemeen (800100)	Bakker Jan (400)
345	38,00	23-09-2009	07-10-2009	23-09-2009	20080012	Omzet algemeen (800100)	Bakker Jan (400)

Parameters:

Opdracht:	Opdrachtnummer per factuur
Bedrag:	Het totaalbedrag op de factuur
Factuurdatum:	Datum waarop factuur is aangemaakt
Vervaldatum:	Datum van verval van factuur
Exportdatum:	De datum van de export naar het boekhoudpakket
Factuur:	Het factuurnummer
Grootboek:	Het bijhordende grootboek
Debiteur:	Naam van de debiteur
Taxis:	Debiteurnummer binnen het bedrijf
BTW code:	De BTW code, hoog of laag
Export:	Factuur geëxporteerd ja of nee
Soort:	Kopregel of subregel
Pakket:	Boekhoudpakket

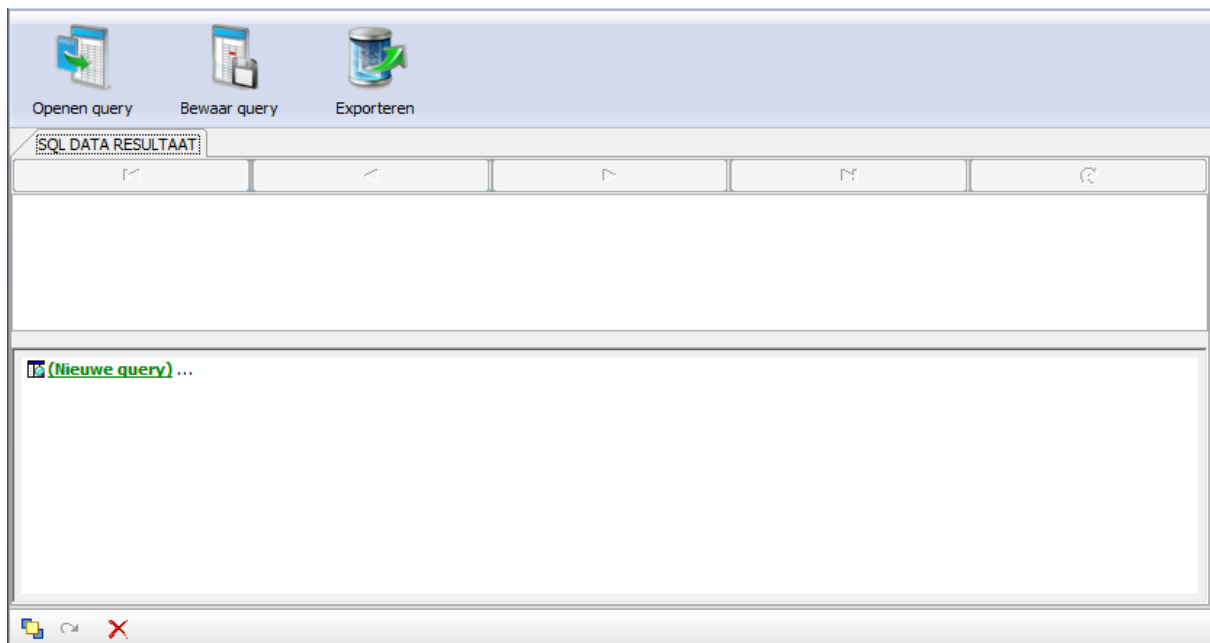
Submenu items Rapporten

Exporteren

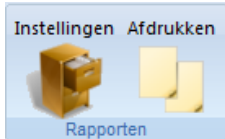


SQL Data Wizard

Het opzoeken van informatie kan gedaan worden via deze SQL Data Wizard.



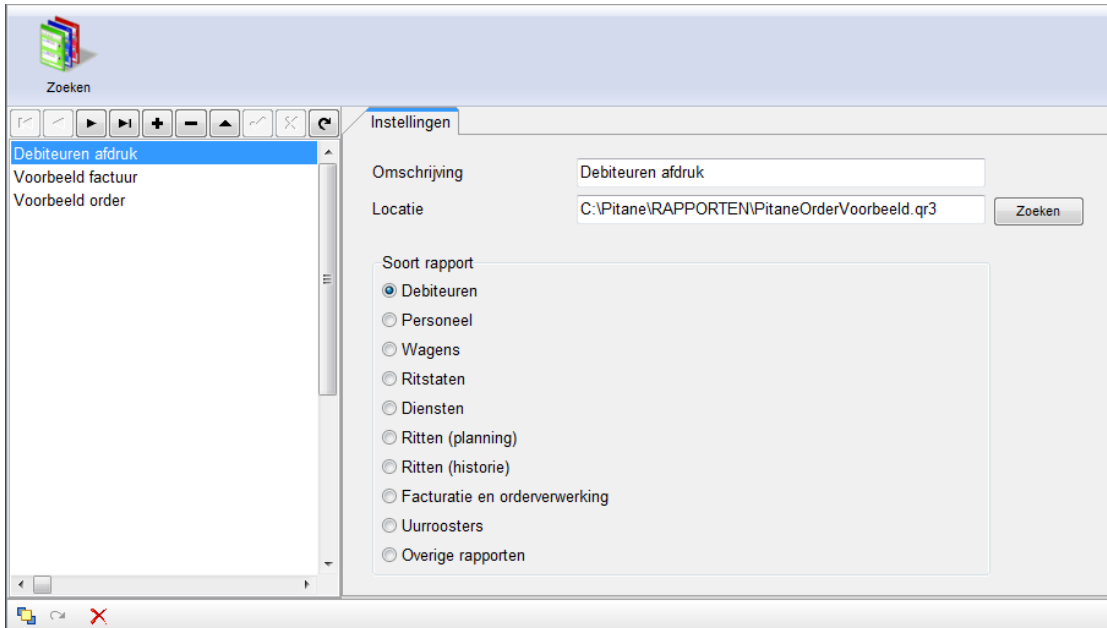
Rapporten



Instellingen

Via deze optie kunt u alle rapporten beheren in verschillende rapportgroepen.

Zodra een rapport is opgeslagen in een groep verschijnt automatisch de groepskeuze op de knoppenbalk.

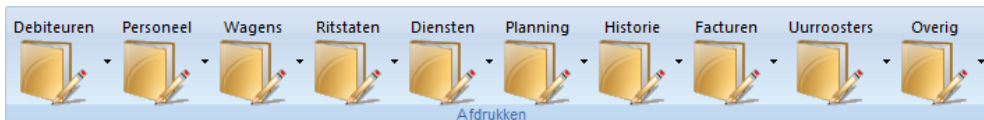


Afdrukken

U kunt zelf een bestaand rapport ophalen op de harde schijf van uw computer en deze afdrukken.

Deze optie kan eventueel worden gebruikt voor rapporten die niet werden gekoppeld aan de standaard bibliotheek om veiligheidsredenen.

Afdrukken

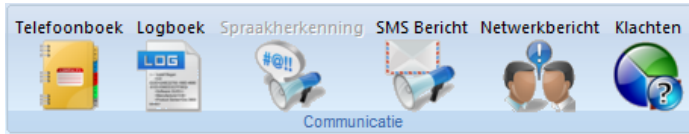


Er zijn alleen rapporten zichtbaar u heeft opgeslagen in een rapportgroep.

Deze staan op geordend zoals u ze onder Rapporten → Instellingen hebt ingesteld, en kunnen dan worden geopend en afgedrukt vanuit de knoppenbalk. U moet er wel voor zorgen dat de ODBC DSN is ingevuld onder Start → Instellingen. Meer informatie hierover binnen de handleiding onder Parameters → Rapporten.

Submenu items Communicatie

Communicatie



Telefoonboek

Het onderhoud van het telefoonboek kan niet worden geregeld.

Tabblad: Relaties

Soek relatie Soek personeel SMS Telefoonnummer GSM nummer

Naam	Telefoon	GSM nummer	Straat	Huisnummer	Toev.	Stad	Postcode
Bakker Jan (400)	+31408515270	+31652085190	Trekpot	6		Aalden	4825 BN
Bakker Jan (400)			De Zaale	11		Eindhoven	5612 AJ
Debiteur Contant (3)			Elzentaan	27		Eindhoven	5600 HK
Klaassen Jan (1)			Fellenoord	130		Eindhoven	5611 ZB
Praetere de Carla (2)			Polluxstraat	112	A	Eindhoven	5631 ES

Tabblad: Personeel

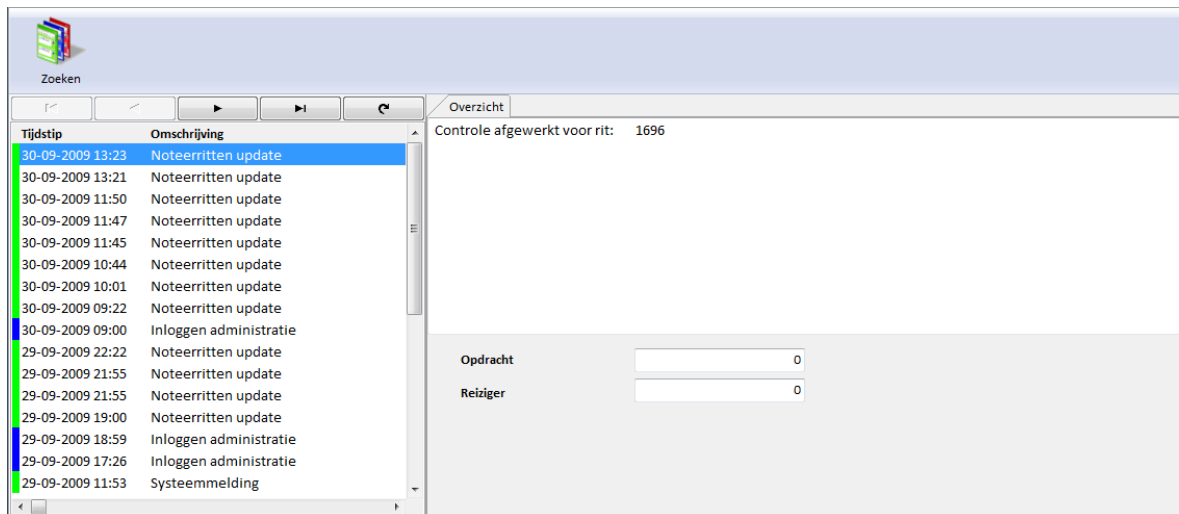
Soek relatie Soek personeel SMS Telefoonnummer GSM nummer

Naam	Telefoon	GSM nummer	Straat	Huisnummer	Stad	Postcode
Saey Gerrit (101)			De Zaale	11	Eindhoven	5612 AJ

Alleen de nummers van het primaire adres staan in het telefoonboek vermeld.
Er wordt gebruik gemaakt van +31 landcode voor GSM nummers.

Logboek

Hier kunt u een overzicht van het logboek van Taxis Pitane® Business Suite zien.



Gebruikerstransacties

- | | |
|---|--------------------------------------|
| 00 onbekende transactie | 41 chauffeur uit dienst genomen |
| 01 rit aangemaakt | 42 pauze gestart |
| 02 rit gewijzigd | 43 pauze gestart met beschikbaarheid |
| 03 rit verwijderd | 44 pauze gestopt |
| 04 rit toegewezen | 45 pauze gemuteerd |
| 05 rit toewijzing ongedaan gemaakt | 46 pauze werd verwijderd |
| 06 rit loos gemeld | 50 wagen aangemaakt |
| 07 rit bestemd | 51 wagen gewijzigd |
| 08 rit vrijgemeld | 60 chauffeur aangemaakt |
| 20 ritstaat afgestempeld | 61 chauffeur gewijzigd |
| 21 ritstaat heropend | 70 debiteur aangemaakt |
| 22 ritstaat aangemaakt | 71 debiteur gewijzigd |
| 23 ritstaat contant afgesloten | 80 SMS verzonden aan de klant |
| 24 ritstaat afgestempeld met kasverschil | 90 Proeffactuur aangemaakt |
| 30 tijdverantwoording afgestempeld | 91 Factuur aangemaakt |
| 31 pauze toegevoegd via tijdsverantwoording | 92 Creditnota aangemaakt |
| 32 pauze gewijzigd via tijdsverantwoording | 93 Factuur kopie aangemaakt |
| 40 chauffeur in dienst genomen | |

SMS bericht

Met de VOIP voor Skype heeft u de mogelijkheid om SMS berichten versturen, hiervoor is het noodzakelijk dat u Skype op uw computer heeft geïnstalleerd en een Skype account heeft. Er is ook een mogelijkheid om te bellen, daar is wel een headset voor nodig.



Netwerkbericht

Deze kunnen natuurlijk worden verstuurd door gebruikers of de systeembeheerders. Maar zal meestal door het systeem zelf zijn. Dit zullen meestal meldingen van systeemprocessen zijn.

The dialog box is titled 'Verzenden van een netwerkbericht'. It contains an information icon and the text 'Voer de tekst in die u wenst te verzenden'. Below this is a text input field labeled 'Uw bericht'. At the bottom, there is a 'Meer informatie' link with a dropdown arrow, and two buttons: 'Afbreken' and 'Verzenden'. The URL 'www.pitane.nl' is displayed at the very bottom.

Klachten

Overzicht van de geregistreerde klachten.

The window shows a list of complaints on the left and a detailed view on the right. The list has columns for 'Datum' and 'Omschrijving'. The detailed view is titled 'Informatie' and contains the following fields:

- Omschrijving: Taxi te laat
- Registratiedatum: 23-11-2009
- Debiteur: 2 (with a 'Zoeken' button)
- Registratie door: Taxi Pitane beheerder
- Ritnummer: 2249
- Toelichting: extra tekst
- Status van de klacht: Openstaand (geregistreerd), Wacht op gegevens, In behandeling genomen, Afgewerkt

Webdiensten



De Taxis Pitane® webdiensten geven u realtime toegang tot ondermeer de adresgegevens van meer dan 200 landen. De Nederlandse database bevat meer dan 8,2 miljoen afgiftepunten en is de meest volledige en actuele database.

Taxis Pitane® partnership met webservices.nl

Taxis Pitane® biedt deze diverse handige online datadiensten aan, waarmee ieder bedrijf voordelig en eenvoudig datagegevens kan valideren en verrijken. Via een XML/SOAP protocol zorgt Taxis Pitane® voor de meest geavanceerde manier van berichten uitwisselen met webservices.nl.

Voor deze diensten kunnen extra kosten in rekening worden gebracht.

Via één aanspreekpunt komt een groot aantal databronnen en datakwaliteit oplossingen online beschikbaar. Hiervoor maakt Taxis Pitane® nu gebruik van ondermeer de volgende bronbestanden:

- Kamer van Koophandel
- Cendris
- Het Kadaster
- Rijksdienst voor het Wegverkeer (RDW)
- Graydon
- Dun & Bradstreet
- Tele Atlas
- Falk-Andes
- Geodan
- RiskSolutions

De databronnen zijn aangesloten op een technologieplatform, zodat gebruikers door beperkte invoer (bijvoorbeeld op postcode en huisnummer) data realtime uit de diverse databases kunnen controleren en verrijken. Deze manier van invoeren is niet alleen snel, maar zorgt er ook voor dat de datagegevens up-to-date en correct in de database komen te staan.

Instellingen

Onderhoud van de instellingen voor de webdiensten. Hier kunt u onder andere kiezen uit 4 verschillende diensten en mogelijkheid om automatische opties te activeren.

The screenshot displays the 'Instellingen' (Settings) window for the 'Postcode register' service. The interface includes a search bar at the top left, a list of services on the left, and a configuration panel on the right.

Services List:

- Postcode register (selected)
- Webdienst KVK
- Webdienst RDW

Configuration Panel (Postcode register):

Omschrijving: Postcode register

Aangeboden dienst:

- Postcode / adresgegevens opzoeken
- Bedrijfsgegevens opzoeken via KVK
- Kenteken opzoeken in kentekenregister
- Namen bijwerken via namenregister

Automatisch gebruik maken van deze dienst waar mogelijk:

- Nee
- Ja

Automatisch data toevoegen in bestanden waar mogelijk:

- Nee
- Ja

Automatisch data bijwerken in bestanden waar mogelijk:

- Nee
- Ja

Inlognaam: Censys_98f58098

Paswoord: [Redacted]

Postcode zoeken

Postcode opzoeken in postcode register

Postcode / Huisnummer

Provincienaam

Plaatsnaam

Gemeentenaam

Straatnaam

Huisnummer van

Huisnummer tot

Communicatie ...

Postcode

Postcodehuisnummer check

Door invoer van alleen postcode en huisnummer ontvangt u realtime een volledig adres retour. De database (7,2 miljoen adressen) wordt wekelijks geactualiseerd, waardoor u altijd de beschikking heeft over de meest recente adressen.

Postbussen

Van meer dan 90% van alle postbussen in Nederland kent Taxis Pitane® zowel het postbusadres als het vestigingadres. Bij invoer van bijvoorbeeld een postbusadres kan in een groot aantal gevallen ook het bezoekadres worden geleverd. Hierdoor beschikt u direct over beide adressen: bezoekadres en correspondentieadres.

Wijknamen

In Nederland wordt veelvuldig gebruik gemaakt van buurtnamen (Jordaan, Kralingen). In een aantal gevallen worden deze namen als gemeentenamen beschouwd (b.v. Scheveningen). In de postcode adressendatabase hebben wij van een groot aantal buurten of wijken een vertaling naar de officiële gemeentenaam.

Internationaal

Adressen valideren van meer dan 300 miljoen adressen in meer dan 200 landen. De data is onder andere afkomstig van Nationale postbedrijven (onder andere Royal Mail, La Poste, Deutsche Post).

Adressen valideren

In een aantal gevallen ontbreken er elementen van een adres zoals postcode of een officiële gemeentenaam. De adres webservice voegt naast de ontbrekende adresgegevens de juiste adressering toe. De schrijfwijze (b.v. P.C. Hooftstr.) wordt omgezet in de officiële adresstandaard (Pieter Cornelisz. Hooftstraat).

Kenteken zoeken

The screenshot shows a search interface titled 'Kenteken gegevens opzoeken in RDW register'. It features a search bar for 'Kenteken' with a 'Zoeken' button. Below this are several input fields for vehicle specifications: 'Merk', 'Handelsbenaming', 'Voertuigsoort', 'Kleuren', 'Aantal cilindres', 'Cylinderinhoud', 'Aantal zitplaatsen', 'Aantal staanplaatsen', 'Vervaldatum apk', 'Datum aanvang tenaamstelling', and 'Datum eerste toelating'. A 'Communicatie' field is followed by an ellipsis. At the bottom, there is a 'Postcode' field and a red 'X' icon in the bottom-left corner.

Voertuig

De Taxis Pitane[®] voertuig webdiensten geven u realtime toegang tot de database van het RDW (Rijksdienst voor het Wegverkeer). Op basis van invoer het kenteken van het voertuig zijn de technische voertuiggegevens van een auto, bedrijfsauto of motorfiets direct op te vragen.

Kenteken informatie

Ieder geregistreerd kenteken in Nederland is gekoppeld aan een voertuig.

Via het ingeven van enkel kenteken, verkrijgt de webservices deze invoer binnen 1 seconde met de meest belangrijke specificaties van het voertuig, inclusief gewicht, Vermogen, BPM, kleur en datum van toelating.

Dit is bijvoorbeeld handig voor het bepalen van de verzekeringspremie of om te checken wat de vervaldag van de APK is.

Voertuig specificaties/accessoires

Van ieder voertuig zijn meer dan 200 verschillende accessoires en kenmerken bekend.

Een voorbeeld hiervan zijn bepaalde uitvoeringen van een bepaald type (b.v. sport, sedan, hatchback) maar ook diverse accessoires die af fabriek zijn toegevoegd (climate control, navigatiesystemen etc.).

Slechts bij invoer van een kenteken van het voertuig, bent u in staat om zeer uitgebreide informatie over een voertuig te ontvangen in uw eigen systeem.

KVK zoeken

Bedrijfsgegevens opzoeken Kamer van Koophandel

KVK nummer:

Handelsbenaming

Straat

Stad

Subdossiernummer

Dossiernummer

Telefoon

Postcode

Huisnummer

Huisnummer toevoeging


Domeinnaam

Personeelsleden

Registratiecode

Maatschap

Bedrijfsgegevens



Submenu items Groepsvervoer

Stamgegevens



Basisroosters

Hier kunt u de instellingen van de basisroosters onderhouden.

The screenshot shows the 'Instellingen' (Settings) tab for a 'Dagopvang heenreis'. The left sidebar contains a search bar and a list with 'Dagopvang heenreis' selected. The main area contains the following settings:

- Omschrijving: Dagopvang heenreis
- Richting: Naar locatie / school, Vanuit locatie / school
- Actief: Nee, Ja
- Startdatum: 30-7-2008
- Einddatum: 30-12-2009
- Locatie / School: Stedelijk College
- Tarief: Standaard tarief

Tabblad: Ritgegevens

The screenshot shows the 'Ritgegevens' (Trip Data) tab for a 'Dagopvang heenreis'. The left sidebar is the same as in the previous screenshot. The main area contains the following trip data:

- Voorkeurwagen: 100 - TOYOTA RAV4 - 33-ZD-DV
- Voorkeurchauffeur: SAEY GERRIT (101)

Tabblad: Dagen

Dag	Nee	Ja	Tijdstip
Maandag	<input type="radio"/>	<input checked="" type="radio"/>	15:48
Dinsdag	<input type="radio"/>	<input checked="" type="radio"/>	15:48
Woensdag	<input type="radio"/>	<input checked="" type="radio"/>	15:48
Donderdag	<input type="radio"/>	<input checked="" type="radio"/>	15:48
Vrijdag	<input type="radio"/>	<input checked="" type="radio"/>	15:48
Zaterdag	<input checked="" type="radio"/>	<input type="radio"/>	15:48
Zondag	<input checked="" type="radio"/>	<input type="radio"/>	15:48

Opdrachtgevers

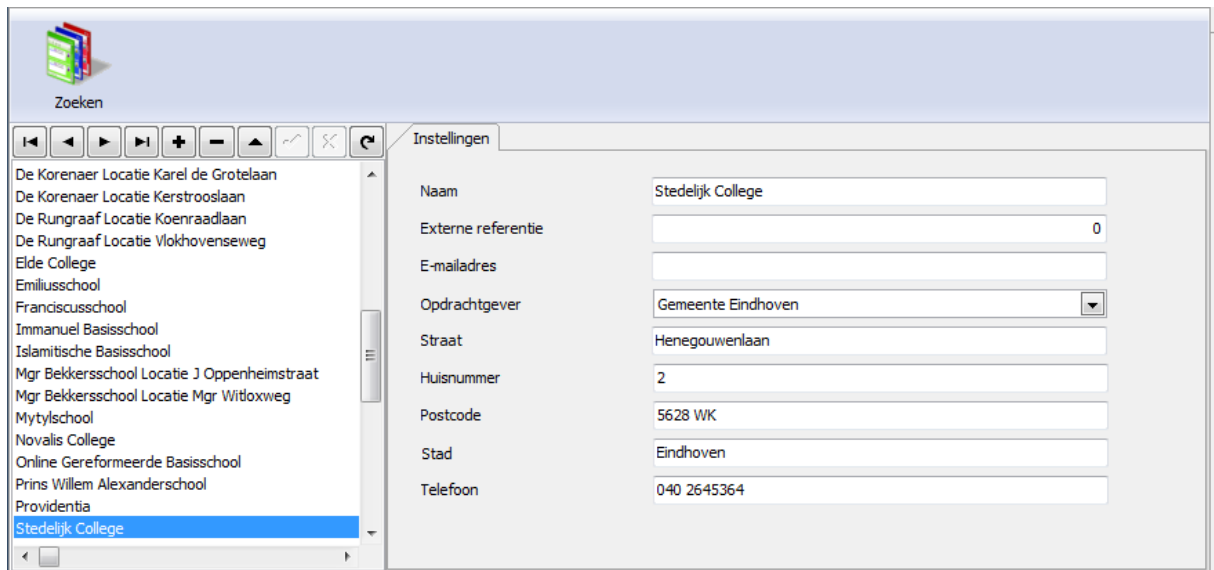
Hier kunt u het onderhoud van de opdrachtgevers bijhouden.

Naam	Gemeente Eindhoven
Contactpersoon	Gerrit Saey
E-mailadres	gsaey@mac.com
Bedrijf	Taxisnet helpdesk
Straat	De Zaale
Huisnummer	11
Postcode	5612 AJ
Stad	Eindhoven
Telefoon	

Door op het straat invulvenster te dubbelklikken kunt u via een zoekvenster op straatnaam zoeken.

Locaties

De onderhoud van de Scholen inzien en bewerken.



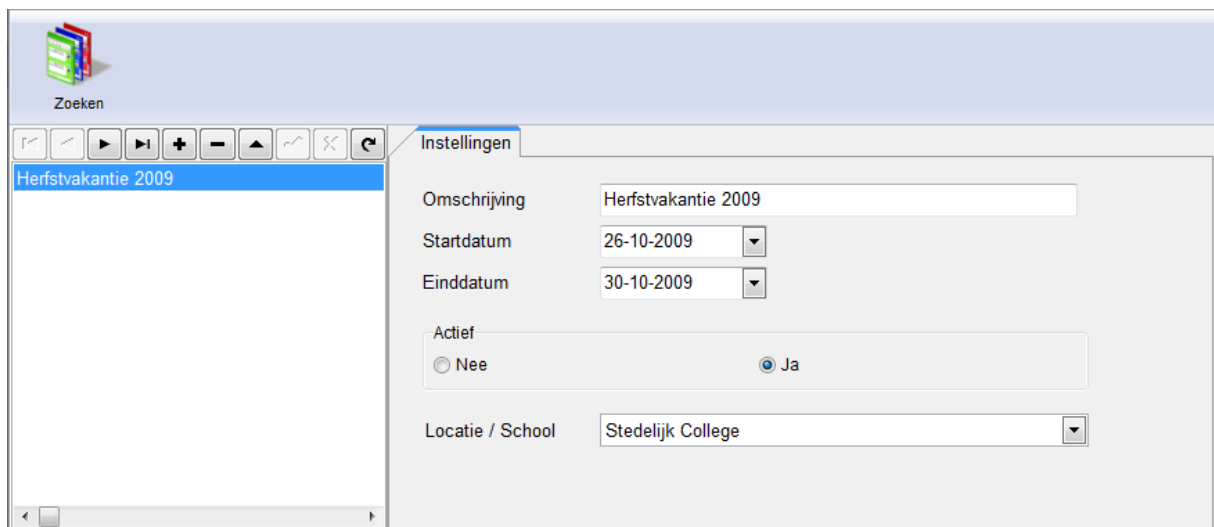
Zoeken

Instellingen

Naam	Stedelijk College
Externe referentie	0
E-mailadres	
Oprichtgever	Gemeente Eindhoven
Straat	Henegouwenlaan
Huisnummer	2
Postcode	5628 WK
Stad	Eindhoven
Telefoon	040 2645364

Vakanties

Het overzicht van vakanties en de optie om nieuwe vakanties toe te voegen.



Zoeken

Instellingen

Omschrijving	Herfstvakantie 2009
Startdatum	26-10-2009
Einddatum	30-10-2009
Actief	<input type="radio"/> Nee <input checked="" type="radio"/> Ja
Locatie / School	Stedelijk College

Rekenregels

De mogelijkheid voor de onderhoud van de rekenregels.

The screenshot shows the 'Instellingen' (Settings) window for a 'Standaard tarief' (Standard rate). The window has a search bar at the top left labeled 'Zoeken'. Below it is a list of settings, with 'Standaard tarief' selected. The settings are as follows:

Omschrijving	Standaard tarief
Bedrag per eenheid (tariefsoort afhankelijk)	0
Extra bedrag (vaste aanslag)	0
Oprachtgever	Gemeente Eindhoven
BTW tarief	Laag tarief
Actief	<input checked="" type="radio"/> Ja
Soort berekening	<input checked="" type="radio"/> Prijs per kilometer
	<input type="radio"/> Prijs reistijd traject
	<input type="radio"/> Prijs per reiziger
	<input type="radio"/> Vast bedrag
	<input type="radio"/> Prijs per route

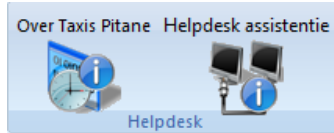
Inplannen

Het inplannen van groepsvervoer.

The screenshot shows the 'Inplannen' (Planning) window for a passenger named 'Bakker Jan (400)'. The window has a search bar at the top left labeled 'Zoeken'. Below it is a list of passengers, with 'Bakker Jan (400)' selected. The settings are as follows:

Rooster	Dagopvang heenreis
Startdatum	26-10-2009
Einddatum	26-10-2010
Actief	<input checked="" type="radio"/> Nee
	<input type="radio"/> Ja
Afwijking	<input checked="" type="radio"/> Geen
	<input type="radio"/> Ziek
Tarief	Standaard tarief

Helpdesk



Over Taxis Pitane

De softwareversies van de Taxis Pitane® modules.



Helpdesk assistentie

Voordat u gebruik van kan maken deze functie zult u eerst onder Start → Instellingen → Helpdesk deze moeten downloaden. Als u deze functie start kan de helpdesk Remote Control connectie maken met uw systeem, mocht dit nodig zijn om een probleem direct op te lossen.



Datacommunicatie

Berichtenverkeer

QIM-000 / 700 / Service start
QIM-001 / 701 / Service stop
QIM-002 / 702 / Spraakaanvraag
QIM-003 / 703 / Aanvang dienst
QIM-004 / 704 / Einde dienst
QIM-005 / 705 / Alarm melding
QIM-006 / 706 / Aanvang zwarte rit
QIM-007 / 707 / Einde zwarte rit
QIM-008 / 708 / Aanvraag pauze
QIM-009 / 709 / Bericht van chauffeur
QIM-010 / 710 / Start rit
QIM-011 / 711 / Einde rit
QIM-012 / 712 / Instaprit
QIM-013 / 713 /xGATE koppeling ingeschakeld
QIM-014 / 714 /xGATE koppeling uitgeschakeld

Wat is Vektis?

Binnen de gezondheidszorg zijn vele individuen en kleine en grote organisaties actief.

In de elektronische communicatie tussen alle partijen is het van belang elke partij goed te identificeren. Vektis houdt daarvoor namenbestanden bij en geeft codenummers uit aan partijen in de zorg. Daarnaast wordt ook allerlei andere informatie van betrokkenen vastgelegd die relevant is voor de afhandeling van bijvoorbeeld declaraties.

Het lijkt eenvoudig, maar als gevolg van fusies, verhuizingen, bedrijfsbeëindigingen, startende bedrijven en beroepsbeoefenaren verandert het spelersveld onophoudelijk.

Een adequate registratie en identificatie van alle deelnemers vermindert de kans op fouten en beperkt de kosten van de administratieve afhandeling. Het AGB-systeem van Vektis heeft hierin een belangrijke positie verworven. Daarnaast (mede)ontwikkelt Vektis nummersystemen voor de identificatie van zorgaanbieders, zorgverzekeraars en zorgvragers.

Tussen zorgverzekeraars, zorgkantoren en zorgaanbieders vindt veelvuldig elektronische communicatie plaats. Zo worden bijvoorbeeld jaarlijks miljoenen declaraties bij zorgverzekeraars ingediend. Het controleren op verzekeringsrecht (COV) door zorgaanbieders behoort al tot de standaardactiviteiten.

Binnen de AWBZ-brede zorgregistratie is een uitgebreide berichtenketen ontstaan tussen CIZ, zorgkantoren en AWBZ-instellingen. De afhandeling van declaraties, COV- en meldingsberichten is een kostbare activiteit.

Elektronische gegevensuitwisseling kan een aanmerkelijke besparing opleveren in de administratieve lasten. Voor een effectieve en efficiënte communicatie zijn uniforme afspraken tussen aanbieders en ontvangers van berichten noodzakelijk.

Deze afspraken vinden hun weerslag in externe integratiestandaarden, kortweg EI-standaarden.

Met behulp van deze standaarden kunnen softwareontwikkelaars EI-applicaties bouwen.

Vektis CV is in Nederland het toonaangevende instituut voor de ontwikkeling, implementatieondersteuning en beheer van EI-standaarden voor de zorgverzekeringssector. Ontwikkelen van medisch inhoudelijke berichten valt buiten de kernactiviteiten van Vektis.

Wat zijn Vektis declaraties?

Ze vormen de basis per zorgverzekeraar (UZOVI) om de ritten te declareren conform de Vektis standaard en bevat volgende informatie:

- | | |
|--------------------------|-------------------------|
| ➤ Vektis standaard | ➤ Begindatum declaratie |
| ➤ Omschrijving | ➤ Einddatum declaratie |
| ➤ UZOVI nummer | ➤ Dagtekening factuur |
| ➤ Code servicebureau | ➤ Factuurnummer |
| ➤ Zorgverlenercode | ➤ BTW nummer |
| ➤ Ambulance | ➤ Valuta |
| ➤ CPA | ➤ Naam doelbestand |
| ➤ Taxivervoer | ➤ Bestandstype |
| ➤ Indicatie betaling aan | |

De begindatum en de einddatum worden automatisch gevuld wanneer de ritstaatverwerking tot stand komt. Het systeem zal automatisch de ritten koppelen die bij de zorgverzekeraar (UZOVI) dienen gedeclareerd te worden. De overige gegevens worden standaard overgenomen van de Vektis declaratie die u via de instellingen in het Declaratie menu kunt aanmaken.

Vektis Parameters

Vektis

Instellingen

Omschrijving:	Eigen omschrijving declaratie
Begindatum/Einddatum:	De periode waartussen de ritten vallen
Dagtekening factuur:	De factuurdatum
Factuurnummer:	Opeenvolgend factuurnummer
Doelbestand:	Het exportbestand
Startwaarde ritten:	Proces waarde ritopdracht voor aanvang van de export
Eindwaarde ritten:	Proces waarde ritopdracht na afloop van de export
Muntcode:	Munteenheid
Zorgverlenernummer:	Zorgverlenernummer van het taxibedrijf
Indicatie betaling:	Code aan wie de betaling wordt uitgevoerd
Code servicebureau:	Optionele code extern servicebureau
Uzovi nummer:	Zorgverzekeraar van de debiteur
BTW nummer declarant:	BTW nummer van het taxibedrijf

Eenheden

Eenheid ritten:	Per kilometers of per rit
Prestatiecode:	Ambulance of taxivervoer
Kenteken bij wagennummer bijlezen:	Het kenteken bij het wagennummer weergeven
Soort wagennummer:	Het wagennummer van de rit of het kenteken van wagen
Machtigingscontrole uitvoeren:	Machtigingscontrole uitvoeren voor aanvang van de export
Commentaar record toevoegen:	Mogelijkheid tot toevoegen van commentaar

Declaraties (Vektis)

Details

W:	Type wagen
#:	Soort rit
V:	Vervoersvorm

Instellingen

Omschrijving:	Eigen omschrijving declaratie
Doelbestand:	Het exportbestand
Dagtekening factuur:	De factuurdatum
Naam Doelbestand:	Het exportbestand

Bestandsformaat

Proefbestand:	Waarde processtatus wordt niet verhoogd
Definitief bestand:	Waarde processtatus wordt wel verhoogd

Nieuwe declaratie aanmaken:	Met behulp van een Wizard een declaratie te maken
-----------------------------	---

Troubleshooting

Foutmeldingen

Taxis Pitane® veroorzaakt schrijffout:

Wanneer u de Taxis Pitane® Business Suite installeert draag er dan zorg voor dat alle Taxis Pitane gebruikers schrijfrechten hebben in de map PITANE en alle onderliggende mappen.

Wanneer dit niet gebeurt, ziet u de volgende fout in het logboek verschijnen:

Niet mogelijk te schrijven naar c:\pitane\pitane\???

Bijlage A: Prestatiecodes

10 Taxivervoer - Nierdialysepatienten	76 Ligtaxi - Hardheidsclausule (revalidatie)
11 Taxivervoer- Chemo- of radiotherapiepatienten	77 Ligtaxi - Hardheidsclausule (opnamevoorkomend)
12 Taxivervoer - Rolstoelgebruikers	78 Ligtaxi - Hardheidsclausule (overige)
13 Taxivervoer - Visueel gehandicapten	79 Ligtaxi - overige
14 Taxivervoer - Hardheidsclausule (van/ naar AWBZ)	80 Ligtaxi - Nierdialysepatienten
15 Taxivervoer - Hardheidsclausule (voor kind en jeugd)	81 Ligtaxi - Chemo- of radiotherapiepatienten
16 Taxivervoer - Hardheidsclausule (revalidatie)	82 Ligtaxi - Rolstoelgebruikers
17 Taxivervoer - Hardheidsclausule (opnamevoorkomend)	83 Ligtaxi - Visueel gehandicapten
18 Taxivervoer - Hardheidsclausule (overige)	84 Ligtaxi - Hardheidsclausule (van/ naar AWBZ)
19 Taxivervoer - overige	85 Ligtaxi - Hardheidsclausule (voor kind en jeugd)
20 Taxivervoer - Nierdialysepatienten	86 Ligtaxi - Hardheidsclausule (revalidatie)
21 Taxivervoer - Chemo- of radiotherapiepatienten	87 Ligtaxi - Hardheidsclausule (opnamevoorkomend)
22 Taxivervoer - Rolstoelgebruikers	88 Ligtaxi - Hardheidsclausule (overige)
23 Taxivervoer - Visueel gehandicapten	89 Ligtaxi - overige
24 Taxivervoer - Hardheidsclausule (van/ naar AWBZ)	90 Ligtaxi - Nierdialysepatienten
25 Taxivervoer - Hardheidsclausule (voor kind en jeugd)	91 Ligtaxi - Chemo- of radiotherapiepatienten
26 Taxivervoer - Hardheidsclausule (revalidatie)	92 Ligtaxi - Rolstoelgebruikers
27 Taxivervoer - Hardheidsclausule (opnamevoorkomend)	93 Ligtaxi - Visueel gehandicapten
28 Taxivervoer - Hardheidsclausule (overige)	94 Ligtaxi - Hardheidsclausule (van/ naar AWBZ)
29 Taxivervoer - overige	95 Ligtaxi - Hardheidsclausule (voor kind en jeugd)
30 Taxivervoer - Nierdialysepatienten	96 Ligtaxi - Hardheidsclausule (revalidatie)
31 Taxivervoer- Chemo- of radiotherapiepatienten	97 Ligtaxi - Hardheidsclausule (opnamevoorkomend)
32 Taxivervoer - Rolstoelgebruikers	98 Ligtaxi - Hardheidsclausule (overige)
33 Taxivervoer - Visueel gehandicapten	99 Ligtaxi - overige
34 Taxivervoer - Hardheidsclausule (van/ naar AWBZ)	100 Helicopter
35 Taxivervoer - Hardheidsclausule (voor kind en jeugd)	101 Helicopter
36 Taxivervoer - Hardheidsclausule (revalidatie)	110 Boot
37 Taxivervoer - Hardheidsclausule (opnamevoorkomend)	111 Boot
38 Taxivervoer - Hardheidsclausule (overige)	120 Vliegtuig
39 Taxivervoer - overige	121 Vliegtuig
40 Rolstoeltaxi - Nierdialysepatienten	130 Openbaar vervoer - Nierdialysepatienten
41 Rolstoeltaxi - Chemo- of radiotherapiepatienten	131 Openbaar vervoer- Chemo- of radiotherapiepatienten
42 Rolstoeltaxi - Rolstoelgebruikers	132 Openbaar vervoer - Rolstoelgebruikers
43 Rolstoeltaxi - Visueel gehandicapten	133 Openbaar vervoer - Visueel gehandicapten
44 Rolstoeltaxi - Hardheidsclausule (van/ naar AWBZ)	134 Openbaar vervoer - Hardheidsclausule (overige)
45 Rolstoeltaxi - Hardheidsclausule (voor kind en jeugd)	139 Openbaar vervoer - overige
46 Rolstoeltaxi - Hardheidsclausule (revalidatie)	140 Openbaar vervoer - Nierdialysepatienten
47 Rolstoeltaxi - Hardheidsclausule (opnamevoorkomend)	141 Openbaar vervoer - Chemo- of radiotherapiepatienten
48 Rolstoeltaxi - Hardheidsclausule (overige)	142 Openbaar vervoer - Rolstoelgebruikers
49 Rolstoeltaxi - overige	143 Openbaar vervoer - Visueel gehandicapten
50 Rolstoeltaxi - Nierdialysepatienten	144 Openbaar vervoer - Hardheidsclausule (overige)
51 Rolstoeltaxi - Chemo- of radiotherapiepatienten	149 Openbaar vervoer - overige
52 Rolstoeltaxi - Rolstoelgebruikers	150 Openbaar vervoer - Nierdialysepatienten
53 Rolstoeltaxi - Visueel gehandicapten	151 Openbaar vervoer - Chemo- of radiotherapiepatienten
54 Rolstoeltaxi - Hardheidsclausule (van/ naar AWBZ)	152 Openbaar vervoer - Rolstoelgebruikers
55 Rolstoeltaxi - Hardheidsclausule (voor kind en jeugd)	153 Openbaar vervoer - Visueel gehandicapten
56 Rolstoeltaxi - Hardheidsclausule (revalidatie)	154 Openbaar vervoer - Hardheidsclausule (overige)
57 Rolstoeltaxi - Hardheidsclausule (opnamevoorkomend)	159 Openbaar vervoer - overige
58 Rolstoeltaxi - Hardheidsclausule (overige)	160 Eigen vervoer - Nierdialysepatienten
59 Rolstoeltaxi - overige	161 Eigen vervoer- Chemo- of radiotherapiepatienten
60 Rolstoeltaxi - Nierdialysepatienten	162 Eigen vervoer - Rolstoelgebruikers
61 Rolstoeltaxi - Chemo- of radiotherapiepatienten	163 Eigen vervoer - Visueel gehandicapten
62 Rolstoeltaxi - Rolstoelgebruikers	164 Eigen vervoer - Hardheidsclausule (overige)
63 Rolstoeltaxi - Visueel gehandicapten	169 Eigen vervoer - overige
64 Rolstoeltaxi - Hardheidsclausule (van/ naar AWBZ)	170 Eigen vervoer - Nierdialysepatienten
65 Rolstoeltaxi - Hardheidsclausule (voor kind en jeugd)	171 Eigen vervoer - Chemo- of radiotherapiepatienten
66 Rolstoeltaxi - Hardheidsclausule (revalidatie)	172 Eigen vervoer - Rolstoelgebruikers
67 Rolstoeltaxi - Hardheidsclausule (opnamevoorkomend)	173 Eigen vervoer - Visueel gehandicapten
68 Rolstoeltaxi - Hardheidsclausule (overige)	174 Eigen vervoer - Hardheidsclausule (overige)
69 Rolstoeltaxi - overige	179 Eigen vervoer - overige
70 Ligtaxi - Nierdialysepatienten	180 Eigen vervoer - Nierdialysepatienten
71 Ligtaxi- Chemo- of radiotherapiepatienten	181 Eigen vervoer - Chemo- of radiotherapiepatienten
72 Ligtaxi - Rolstoelgebruikers	182 Eigen vervoer - Rolstoelgebruikers
73 Ligtaxi - Visueel gehandicapten	183 Eigen vervoer - Visueel gehandicapten
74 Ligtaxi - Hardheidsclausule (van/ naar AWBZ)	184 Eigen vervoer - Hardheidsclausule (overige)
75 Ligtaxi - Hardheidsclausule (voor kind en jeugd)	189 Eigen vervoer - overige

Bijlage B: Bestemmingscodes

100 Huisartsen: niet nader gespecificeerd	702 Oefentherapeuten: methode Mensendieck
101 Huisartsen: niet apotheekhoudend	800 Verloskundigen: niet nader gespecificeerd
110 Huisartsen: apotheekhoudend	801 Verloskundigen: met bevoegdheid echoscopie
120 Alternatieve huisartsen	1100 Tandartspecialisten mondziekten en kaakchirurgie
200 Apothekers	1200 Tandartsen: algemeen practicum
300 Medisch specialisten: niet nader gespecificeerd	1300 Tandartspecialisten dentomaxillaire orthopaedie
301 Medisch specialisten: oogheelkunde	1400 Bedrijfsartsen
302 Medisch specialisten: keel-: neus- en oorheelkunde	1700 Rechtspersonen
303 Medisch specialisten: chirurgie	1800 Dialysecentra
304 Medisch specialisten: plastisch chirurgie	1900 Audiologische centra
305 Medisch specialisten: orthopaedie	2000 Radiotherapeutische centra
306 Medisch specialisten: urologie	2100 Dienstenstructuren (ANW-diensten)
307 Medisch specialisten: verloskunde en gynaecologie	2200 Zelfstandige behandelcentra (ZBC)
308 Medisch specialisten: neurochirurgie	2300 Inrichtingen voor revalidatiedagbehandeling
309 Medisch specialisten: zenuw - en zielsziekten	2400 Dietisten
310 Medisch specialisten: dermatologie	2500 Inrichtingen voor psychiatrische deeltijdbehandeling
313 Medisch specialisten: inwendige geneeskunde	3000 Zwakzinnigeninrichtingen
316 Medisch specialisten: kindergeneeskunde	3100 Bloedbanken
318 Medisch specialisten: gastro-enterologie (maag-darm-lever-arts)	3200 GGDs (instellingen)
320 Medisch specialisten: cardiologie	3300 Kraamcentra
322 Medisch specialisten: longziekten	3400 Trombosediensten
324 Medisch specialisten: reumatologie	3500 Instellingen voor visueel gehandicapten
326 Medisch specialisten: allergologie	3600 Ambulancevervoerders
327 Medisch specialisten: revalidatie	3700 Gezondheidscentra
328 Medisch specialisten: cardio-pulmonale chirurgie	3800 Tandheelkundige centra
329 Medisch specialisten: psychiatrie	3900 Regionale instellingen voor jeugdtandverzorging
330 Medisch specialisten: neurologie	4000 Instellingen voor auditief gehandicapten
335 Medisch specialisten: geriatrie	4200 Verzorgingstehuizen
360 Medisch specialisten: radiologie	4500 Verpleeginrichtingen somatische zieken
361 Medisch specialisten: radiotherapie	4600 Verpleeginrichtingen psycho-geriatrische patiënten
362 Medisch specialisten: radiologie (voorheen radiodiagnostiek)	4700 Gecombineerde verpleeginrichtingen
363 Medisch specialisten: nucleaire geneeskunde	4800 Overige instellingen: waaronder Het Dorp
386 Medisch specialisten: klinische chemie	4900 Abortusklinieken
387 Medisch specialisten: medische microbiologie	5000 Laboratoria
388 Medisch specialisten: pathologische anatomie	5100 Klinisch-genetisch centra
389 Medisch specialisten: anaesthesiologie	5200 Eurotransplant
390 Medisch specialisten: klinische genetica	5300 Diverse samenwerkingsverbanden
400 Fysiotherapeuten: niet nader gespecificeerd	5600 Consultatiebureaus voor alcohol en drugs
401 Fysiotherapeuten: fysiotherapie	5800 Centrale posten ambulancediensten (CPAs)
402 Fysiotherapeuten: heilgymnastiek/massage	6000 Instellingen voor dagverpleging voor ouderen
403 Fysiotherapeuten: kinderysiotherapie	6500 Gezinsvervangende tehuizen
404 Fysiotherapeuten: manuele therapie	7000 Kinderdagverblijven
405 Fysiotherapeuten: oedeemtherapie	7200 Regionale instellingen beschermd wonen (RIBW)
406 Fysiotherapeuten: bekkenfysiotherapie	7300 AWBZ gecombineerd
407 Fysiotherapeuten: fysiotherapie in de geriatrie	7400 ARBO-diensten
408 Fysiotherapeuten: sportfysiotherapie	7500 Thuiszorg: kruiswerk en gezinsverzorging
415 Fysiotherapeuten: manuele- en kinderysiotherapie	7600 Leveranciers hulpmiddelen: niet nader gespecificeerd
416 Fysiotherapeuten: manuele- en oedeemtherapie	7601 Leveranciers hulpmiddelen: ledemaatprothesen
417 Fysiotherapeuten: bekkenfysio- en manuele therapie	7602 Leveranciers hulpmiddelen: mammaprothesen
418 Fysiotherapeuten: kinderysio- en oedeemtherapie	7603 Leveranciers hulpmiddelen: oogprothesen
419 Fysiotherapeuten: kinder- en bekkenfysiotherapie	7604 Leveranciers hulpmiddelen: prothetische voorzieningen voor onder- en bovenkaak
420 Fysiotherapeuten: bekkenfysio- en oedeemtherapie	7605 Leveranciers hulpmiddelen: gelaatsprothesen
421 Fysiotherapeuten: geriatrische fysio- en oedeemtherapie	7606 Leveranciers hulpmiddelen: corsetten
422 Fysiotherapeuten: sportfysio- en oedeemtherapie	7607 Leveranciers hulpmiddelen: orthopedisch schoeisel
423 Fysiotherapeuten: manuele-: kinderysio-: sportfysio- en oedeemtherapie	7608 Leveranciers hulpmiddelen: overige orthesen
424 Fysiotherapeuten: manuele-: bekkenfysio-: sportfysio- en oedeemtherapie	7611 Leveranciers hulpmiddelen: brillleglazen
425 Fysiotherapeuten: kinderysio-: bekkenfysio- en manuele therapie	7612 Leveranciers hulpmiddelen: contactlenzen
426 Fysiotherapeuten: kinderysio-: bekkenfysio- en oedeemtherapie	7613 Leveranciers hulpmiddelen: bijzondere gezichtshulpmiddelen
427 Fysiotherapeuten: manuele-: kinderysio-: bekkenfysio- en oedeemtherapie	7614 Leveranciers hulpmiddelen: bijzondere gezichtshulpmiddelen algemeen
500 Logopedisten: niet nader gespecificeerd	7615 Leveranciers hulpmiddelen: bijzondere gezichtshulpmiddelen maatwerk
501 Logopedisten: logopedie	7616 Leveranciers hulpmiddelen: hoortoestellen
502 Logopedisten: foniatie	7617 Leveranciers hulpmiddelen: extern hoortoestel in combinatie met implantaat (BAHA)
503 Logopedisten: stottertherapie	7618 Leveranciers hulpmiddelen: maskeerder ter behandeling van oorsuizen (Tinnitusmaskeerder)
504 Logopedisten: preventieve therapie	7619 Leveranciers hulpmiddelen: gehoorhulpmiddelen (inclusief maskeerder)
600 Ziekenhuizen: niet nader gespecificeerd	7620 Leveranciers hulpmiddelen: solo apparatuur
601 Ziekenhuizen: algemene ziekenhuizen	7621 Leveranciers hulpmiddelen: incontinentie-absorptiemateriaal
602 Ziekenhuizen: academische ziekenhuizen	7622 Leveranciers hulpmiddelen: overige verzorgingsmiddelen
603 Ziekenhuizen: astmaklinieken	7623 Leveranciers hulpmiddelen: draagbare uitwendige infuuspomp
604 Ziekenhuizen: beademingscentra	7624 Leveranciers hulpmiddelen: incontinentie afvoerend materiaal
606 Ziekenhuizen: epilepsiecentra	7625 Leveranciers hulpmiddelen: stoma materialen
607 Ziekenhuizen: kinderziekenhuizen	7626 Leveranciers hulpmiddelen: slijmuitzuigapparatuur
608 Ziekenhuizen: kankerlinieken	7627 Leveranciers hulpmiddelen: confectie orthesen
610 Ziekenhuizen: kraamlinieken	7628 Leveranciers hulpmiddelen: maatwerk orthesen
612 Ziekenhuizen: neurologische klinieken	7629 Leveranciers hulpmiddelen: tracheaanule en stemprothesen
613 Ziekenhuizen: oogziekenhuizen	7630 Leveranciers hulpmiddelen: steunzolen
614 Ziekenhuizen: orthopaedische klinieken	7631 Leveranciers hulpmiddelen: loophulpmiddelen
615 Ziekenhuizen: reumaklinieken	7632 Leveranciers hulpmiddelen: eenvoudige hulpmiddelen voor mobiliteit van personen
616 Ziekenhuizen: revalidatie-centra	7633 Leveranciers hulpmiddelen: overige hulpmiddelen voor mobiliteit van personen
617 Ziekenhuizen: sanatoria met longlinieken	7634 Leveranciers hulpmiddelen: blindegeleidehonden
621 Ziekenhuizen: sanatoria	7635 Leveranciers hulpmiddelen: hulphonden
628 Ziekenhuizen: multi-categoriale ziekenhuizen	7636 Leveranciers hulpmiddelen: pruiken
629 Ziekenhuizen: psychiatrische ziekenhuizen	
700 Oefentherapeuten: niet nader gespecificeerd	
701 Oefentherapeuten: methode Cesar	

7637 Leveranciers hulpmiddelen: arm-: hand-: vingerfunctievullers (robotarm)

7638 Leveranciers hulpmiddelen: anaal spoelapparaat

7639 Leveranciers hulpmiddelen: plaswékker

7640 Leveranciers hulpmiddelen: bewakingsmonitor voor baby

7641 Leveranciers hulpmiddelen: elastische kousen

7642 Leveranciers hulpmiddelen: allergievrije hoezen

7643 Leveranciers hulpmiddelen: verbandmiddelen

7646 Leveranciers hulpmiddelen: anti-conceptionele hulpmiddelen

7649 Leveranciers hulpmiddelen: thuisdialyse apparaat

7650 Leveranciers hulpmiddelen: zelfmeetapparaat voor bloedstollingstijden

7651 Leveranciers hulpmiddelen: injectiespuiten

7656 Leveranciers hulpmiddelen: insuline-infuuspompen

7657 Leveranciers hulpmiddelen: overige hulpmiddelen bij diabetes

7661 Leveranciers hulpmiddelen: zuurstofapparaten en -concentrators

7662 Leveranciers hulpmiddelen: apparaat voor verzekeren met ademhalingsstoornissen (CPAP)

7666 Leveranciers hulpmiddelen: longvibrators

7671 Leveranciers hulpmiddelen: vernevelaars

7676 Leveranciers hulpmiddelen: beeldschermloep

7677 Leveranciers hulpmiddelen: tactiel leesapparaat

7681 Leveranciers hulpmiddelen: elektrastimulator

7682 Leveranciers hulpmiddelen: botgroei-stimulators

7685 Leveranciers hulpmiddelen: hulpmiddelen voor het toedienen van voeding

7686 Leveranciers hulpmiddelen: dieetpreparaten

7687 Leveranciers hulpmiddelen: voeding

7688 Leveranciers hulpmiddelen: eetapparaten

7690 Leveranciers hulpmiddelen: inrichtingselementen van woningen

7691 Leveranciers hulpmiddelen: inrichtingselementen van woningen

7692 Leveranciers hulpmiddelen: hulpmiddelen voor communiatie persoonlijke alarmering

7693 Leveranciers hulpmiddelen: hulpmiddelen voor communiatie-: wek- en waarschuwing

7694 Leveranciers hulpmiddelen: hulpmiddelen voor communiatie bij revalidatie

7695 Leveranciers hulpmiddelen: hulpmiddelen voor communicatie: informatie en signalering

7696 Leveranciers hulpmiddelen: fax-apparaat voor auditief gehandicapten

7697 Leveranciers hulpmiddelen: hulpmiddelen voor communicatie grootlettersystemen

7698 Leveranciers hulpmiddelen: hulpmiddelen voor communicatie-: opname- en voorleesapparaat

7699 Leveranciers hulpmiddelen: hulpmiddelen voor communicatie-: telefoons- en telefoonhulpmiddelen

7800 Sociaal pedagogische diensten

7900 RIAGGs

8000 Niet erkende verpleeginrichtingen

8100 Niet erkende zwakzinnigeninrichtingen

8200 Bejaardenoorden

8300 Overige niet erkende instellingen

8400 Overige artsen: niet nader gespecificeerd

8401 Overige artsen: chiropractie

8402 Overige artsen: orthomanele geneeskunde

8403 Overige artsen: acupunctuur

8404 Overige artsen: irisscopie

8405 Overige artsen: homeopathie

8406 Overige artsen: natuurgeneeskunde

8407 Overige artsen: antroposofische geneeskunde

8408 Overige artsen: moermantherapie

8409 Overige artsen: enzymtherapie

8410 Overige artsen: manuele geneeskunde

8411 Overige artsen: haptonomie

8412 Overige artsen: osteopathie geneswijze

8413 Overige artsen: flebologie/proctologie

8414 Overige artsen: orthomoleculair

8415 Overige artsen: neuraal therapeut

8416 Overige artsen: sportgeneeskunde/sportarts

8417 Overige artsen: EHBO-arts

8418 Overige artsen: verpleeghuisartsen

8419 Overige artsen: schoolartsen

8420 Overige artsen: consultatiebureau-artsen

8421 Overige artsen: SCEN-arts

8422 Overige artsen: orthopedische geneeskunde

8423 Overige artsen: GGD artsen (TBC artsen)

8424 Overige artsen: verslavingsartsen

8500 Taxivoerders

8600 Instellingen voor maatschappelijke dienstverlening

8700 Mondhygienisten

8800 Ergotherapeuten

8900 Schoonheidsspecialisten: niet nader gespecificeerd

8901 Schoonheidsspecialisten: acne

8902 Schoonheidsspecialisten: camouflage

8903 Schoonheidsspecialisten: elektrisch epilieren

9000 Genezers (niet artsen): niet nader gespecificeerd

9001 Genezers: chiropractie

9002 Genezers: orthomanele geneeskunde

9003 Genezers: acupunctuur

9004 Genezers: irisscopie

9005 Genezers: homeopathie

9006 Genezers: natuurgeneeskunde

9007 Genezers: antroposofische geneeskunde

9008 Genezers: moerman therapie

9009 Genezers: enzymtherapie

9010 Genezers: manuele geneeskunde

9011 Genezers: haptonomie

9012 Genezers: osteopathie geneswijze

9013 Genezers: huidtherapie

9014 Genezers: kunstzinnige therapie

9015 Genezers: podotherapie

9016 Genezers: orthomoleculair

9017 Genezers: shiatsu therapie

9100 Verpleegkundigen: niet nader gespecificeerd

9101 Diabetesverpleegkundigen

9102 Incontinentieverpleegkundigen

9103 Wijkverpleegkundigen

9104 Wondverpleegkundigen

9105 Stomaverpleegkundigen

9106 Longverpleegkundigen

9107 Oncologieverpleegkundigen

9108 Transferverpleegkundigen

9200 Ziekenhuisvervangende thuiszorg (financiering 2e compartiment)

9300 Tandtechnici/tandprothetici: niet nader gespecificeerd..

9301 Tandprothetisch

9302 Tandtechnicus

9400 Psychologen: niet nader gespecificeerd

9401 Psychologen: eerstelijns psychologen

9402 Psychologen: psychotherapeuten

9403 Psychologen: sexuelogen

9404 Psychologen: kinder- en jeugdpsychologen

9405 Psychologen: klinische psychologen

9406 Psychologen: gezondheidspsychologen

9500 Orthopedagogen

9600 Pedicuren

9800 Declaranten

9900 Overigen

9901 Verpleeghuisartsen

9902 Bedrijfsarts

9903 Schoolarts

9904 Sportarts